

TRY!

トライ!

日本語能力試験 N5

Japanese Language Proficiency Test

文法から伸ばす日本語

ABK ◆ 公益財団法人 アジア学生文化協会 ◆

改訂版

Revised Edition



# はじめに Introduction

この本は、日本語能力試験のN5に対応した文法の問題集で、ABK（公益財団法人アジア学生文化協会）の30年の日本語教育の経験を生かして、学内で使いながら作られたものです。日本語を勉強している皆さんが、文法をきちんと整理して、日本語が上手に使えるようになることを願って作りました。

文法は「聞く・話す・読む・書く」の基礎になるものです。この本では次のプロセスで勉強が進められるように工夫しました。

1. 実際のコミュニケーションの中でその文法がどのように使われているかを知る。
2. 基本的な練習で使い慣れる。
3. まとめの問題で話を聞いたり日本語の文章を読んだりする運用練習をする。

まとめの問題は日本語能力試験の出題形式に合わせてありますので、試験を受ける皆さんは、この本1冊で文法対策と読解、聴解の試験の練習ができるようになっていきます。

この本の「TRY!」という名前には、気軽にやってみようという意味と、ラグビーのトライ (Try) のように、がんばったことが得点につながるという意味を込めました。皆さんがこの本で勉強して、日本語能力試験N5に合格し、さらに日本語を使って楽しく自己表現ができるようになりますよう、お祈りしています。

このシリーズはN5～N1まで、各レベルに合わせて5冊の本があります。この本が終わったら、ぜひ次のレベルに進んで、レベルアップを目指してください。

This book, a collection of grammar questions for level N5 of the Japanese-Language Proficiency Test, is the product of 30 years of experience at the Japanese Language Institute of the Asian Students Cultural Association (ABK). The material in this book was developed from the courses at the Institute. We produced this book in the hope that all of you studying Japanese will obtain a clear understanding of its grammar and become skilled at using the language.

Grammar is the foundation of listening, speaking, reading and writing. We have designed this book so that you can proceed with your studies by going through the following process:

1. Know how this grammar is used during real-life communication in Japanese;
2. Become accustomed to using it by practicing the fundamentals;
3. Practice applying the grammar in review questions that involve listening to and reading Japanese.

The review questions follow the same format as those that appear in the Japanese-Language Proficiency Test. This means that takers of the test can study grammar strategies and practice reading comprehension and listening test questions all in this one book.

We gave this book the title "TRY!" to encourage you to give Japanese a try, as well as to say that trying your best can bring rewards, like a "try" in rugby. We hope that you will use this book to study for and pass level N5 of the Japanese-Language Proficiency Test and that you will be able to further enjoy using the Japanese language to express yourself.

There are five books in this series, one for each level (N5 – N1). After completing this book, we hope you proceed to the next level to further improve your Japanese language skills.

2014年4月 著者一同

The Authors  
April 2014

# この本をお使いになるみなさんへ

To Learners Using this Book

この本は、本冊、別冊「答え・スクリプト」とCD 1枚があります。

This book comprises the main text, the "Answers & Scripts" supplement and a CD.

## 1. 本冊 Main Text

全部で9章に分かれています。1章「あいさつ」では、日常生活でよく使われるあいさつの言葉を集めてあります。9章「便利なことば」では、助詞や副詞、接続詞などの基本的な使い方がわかります。2章から8章は次のような構成になっています。さらに、最後に1回分の模擬試験があります。

This text is divided into 9 chapters. Chapter 1 "Greetings" is a collection of words often used for greetings in everyday life. Chapter 9 "Useful Vocabulary" will teach you basic usage of particles, adverbs, conjunctions and the like. Chapters 2 through 8 are structured as described below, and last is a practice test.

## 各章の構成 Chapter Structure

### 1) できること Can Do

その章を学習すると、何ができるようになるかが書いてあります。

This states what you will be able to do by studying the chapter.

### 2) 見本文 Sample Text

その章で勉強する文法項目が、実際にどのように使われているかわかるようになっています。1つの章は(1)(2)に分かれていて、(1)(2)の見本文はストーリーがつながっています。勉強する文法項目は、すぐわかるように太字で書いてあります。

This is a transcript of a conversation to show you how the grammar points you will study in the chapter are used in real life. One chapter consists of two parts — (1) and (2) — each of which contains a portion of a continuous story as the sample text. The grammar points you will study are printed in bold so you can quickly spot them.

### 3) 文法項目 Grammar Points

その章で勉強する項目を順番に並べてあります。探すときに便利なように、2章から8章まで通し番号になっています。それぞれの中には、使い方、接続、例文、補足説明、練習問題などがあります(くわしい内容はp.5)。

This is a list of grammar points you will study in the chapter, presented in order. The grammar points appear in chapters 2 through 8, and each one is numbered serially to facilitate future reference. Within each grammar point, you will find information on how to use and combine it with other parts of speech, sample sentences, supplementary explanations, practice questions and more. (For more information: p.5)

#### 4) まとめの<sup>もんだい</sup>問題 Review Questions

その章で勉強した文法を中心にした、文法、読解、聴解の問題です。日本語能力試験の出題形式に合わせた形になっていますから、文法項目の再確認をしながら、試験対策ができます。

These questions test you on grammar, reading comprehension and listening related to the grammar you studied in the chapter. They follow the same format as the questions that appear in the Japanese-Language Proficiency Test, so you can prep for the test as you review the grammar points.

## 2. 別冊<sup>べっさつ</sup> Supplement

- 1) 「やってみよう！」の<sup>こた</sup>答え  
Answers for the "Try It Out!" sections
- 2) 「まとめの<sup>もんだい</sup>問題」の<sup>こた</sup>答え・スクリプト  
Answers and scripts for "Review Questions"
- 3) 「もぎ<sup>しけん</sup>試験」の<sup>こた</sup>答え・スクリプト  
Answers and scripts for the "Practice Test"
- 4) 「もぎ<sup>しけん</sup>試験」の<sup>かいとうようし</sup>解答用紙（マークシート）  
Answer sheets for the "Practice Test"

## 3. <sup>シーディー</sup>CD

「見本文」と、「まとめの<sup>もんだい</sup>問題」「もぎ<sup>しけん</sup>試験」の<sup>ちょうかいもんだい</sup>聴解問題の<sup>おんせい</sup>音声

Listening exercise audio for "Sample Sentences", "Review Questions" and the "Practice Test."

## 4. <sup>こうしき</sup>公式サイト Official Site

<http://www.ask-books.com/jlpt-try/>

本冊で使われている言葉の「<sup>ことば</sup>語いリスト」があります。語いリストには、<sup>えいご</sup>英語の<sup>やく</sup>訳がついています。ダウンロードして使ってください。

You can find the "Vocabulary List" for the words used in the main text. The Vocabulary List has English translations. Feel free to download it.

# 〈<sup>ぶんぽうこうもく</sup>文法項目<sup>なか</sup>の中にあるもの〉

## Inside the Grammar Points

### どう使う？

<sup>つぎ</sup>次のことが書いてあります。

This section contains the following:

#### 1. <sup>つか</sup> <sup>かた</sup> <sup>せつめい</sup> 使用方の説明 Usage Explanation

どんなことを言いたいときに使うか、どんな気持ちで使うかが書いてあります。英語の翻訳もついています。

This will tell you when you can use the grammar point depending on what you want to say, as well as what nuance it carries. There is also an accompanying English translation.

#### 2. <sup>せつぞく</sup> <sup>せつめい</sup> 接続の説明 Explanation on Combining with Other Parts of Speech

どんな品詞のどんな形のものといっしょに使われるか、記号を使って示しました。

例： **N** + で

<sup>どうし</sup>動詞などの活用形の表もあります。

\*は、<sup>せつぞく</sup>接続で気をつけることです。

This section uses symbols to show you how you can use other parts of speech with the grammar point and in what form. Example: **N** + で

There are also charts showing how to conjugate verbs and more.

\* indicates a point to remember when combining with other parts of speech.

#### 3. <sup>れいぶん</sup> 例文 Sample Sentences

①②のように番号がついています。例文は日常生活でよく使われるものを選びました。理解の助けになるように一部イラストをつけました。

Sentences are numbered ①, ②, and so on. We have selected sentences for the samples that are often used in everyday life. Some are accompanied by illustrations to help you understand.



<sup>ぶんぽうこうもく</sup>その文法項目を使うときに、<sup>つか</sup>気をつけることが書いてあります。

This provides key points to remember when using a grammar point.

## やってみよう！

その文法項目を確認するための練習問題です。「どう使う？」と例文で勉強したことができるかどうか、実際に問題に答える形でチェックしてみてください。

This section contains practice questions to reinforce the grammar point. Check your understanding of what you learned in the "How to Use" section and the Sample Sentences by answering these questions.



ほかの言葉との使い方の違いや追加で説明が必要なことなどが書いてあります。練習が必要なものは「やってみよう！」がついています。

This section contains information such as differences in the use of other words / expressions or matters requiring further explanation. Points that require further practice also come with a "Try It Out!" section.

## + Plus

違う言葉で、同じような意味で使われるものが書いてあります。練習が必要なものは「やってみよう！」がついています。

This section contains ways to express similar meanings but with different words. Points that require further practice also come with a "Try It Out!" section.



その文法項目と関係がある項目があるときは、番号が書いてあります。

This symbol will direct you to other related grammar points.

# 〈品詞と活用形のマーク〉 Parts of Speech and Conjugation Marks

## 1) 品詞 Part of Speech

名詞 Noun	<b>N</b>	えんぴつ、日本語、病気
い形容詞 い adjective	<b>いA</b>	大きい、小さい、おいしい
な形容詞 な adjective	<b>なA</b>	元気、便利、しずか
動詞 Verb	<b>V</b>	行く、食べる、勉強する

## 2) 動詞の活用形 Verb conjugation

ます形 ます verb form	<b>V-ます</b>	行きます
辞書形 Dictionary form of verbs	<b>V-る</b>	行く
て形 て verb form	<b>V-て</b>	行って
た形 た verb form	<b>V-た</b>	行った
ない形 ない verb form	<b>V-ない</b>	行かない
動詞のふつう形 Plain form of verbs	<b>V-PI</b>	行く・行かない・行った・行かなかった

## 3) ふつう形・ていねい形 Plain form & Polite form

ふつう形 Plain form **PI**

動詞 Verb	行く 行かない 行った 行かなかった
い形容詞 い adjective	大きい 大きくない 大きかった 大きくなかった
な形容詞 な adjective	元気だ 元気じゃない／元気ではない 元気だった 元気じゃなかった／元気でなかった
名詞 Noun	病気だ 病気じゃない／病気ではない 病気だった 病気じゃなかった／病気でなかった

ていねい形 <sup>けい</sup> Polite form **Po**

どうし 動詞 Verb	い 行きます い 行きません い 行きました い 行きませんでした
けいようし い形容詞 い adjective	おお 大きいです おお 大きくないです / 大きくありません おお 大きかったです おお 大きくなかったです / 大きくありませんでした
けいようし な形容詞 な adjective	けんき 元気です けんき 元気じゃありません / 元気ではないです / けんき 元気じゃありません / 元気ではありません けんき 元気でした けんき 元気じゃなかったです / 元気でなかったです / けんき 元気じゃありませんでした / 元気でありませんでした
めいし 名詞 Noun	びょうき 病気です びょうき 病気じゃありません / 病気ではないです / びょうき 病気じゃありません / 病気ではありません びょうき 病気でした びょうき 病気じゃなかったです / 病気ではなかったです / びょうき 病気じゃありませんでした / 病気ではありませんでした

\* 2章から8章の表では、代表的なものだけを載せています。  
The charts in Chapters 2 through 8 only give typical examples.

せつぞく しめ かた  
〈接続の示し方〉 Presentation of Parts of Speech Combinations

それぞれの文法項目は、次のように表します。  
Each grammar point is presented in the following manner:

例)

た 食べて ください	<b>V-て</b> + ください
あ 会いたい	<b>V-ます</b> + たい
い 行かないで ください	<b>V-ない</b> + ないで ください
おお 大きく	<b>いA</b> にく
しずかな	<b>なA</b> な
しずかに	<b>なA</b> なに
わたし 私の	<b>N</b> の



# この本をお使いになる先生方へ

この本をお使いいただき、ありがとうございます。本書の目指すところは、日常生活の様々な場面で、具体的に日本語がどのように使われているかを目で見、感じて、それを踏まえて文法を学ぶことです。それによって、会話やスピーチ、読解の中で使われている文法項目に自然になじみ、日本語能力試験への対応も、スムーズに進むと思います。さらに発話や作文などの自己表現にも応用できるようになると信じています。

近年、インターネットの普及に伴って、海外の学習者も生の日本語に直に触れる機会が増え、自然な日本語の習得に一役買っていることは確かです。運用を重視するという日本語教育の流れの中で、文法の位置づけも変わってきているように思います。

しかし、特に初級段階において、基礎の枠組みとしての文法をきちんと把握することは、その後の日本語の運用にとって非常に重要です。また、この段階から相手との位置関係、使用場面にふさわしい日本語を意識することもとても大切だと考えます。

以上の点から、本書の見本文では下の表のような多様な場面を設定しました。初級の文章の制限もありますが、できるかぎり自然な言葉を使うようにしています。


章	タイトル	場面
1	あいさつ	あいさつをする
2	電気屋で	買い物をする
3	きのうの買い物	身近な人と身近な話題で話す
4	上野の町	身近な人を誘って、その場所の説明をする
5	まんが	身近な人と趣味について話す
6	空港で	身近な人に人の様子を話す。店員などに依頼する
7	スキーとおんせん	身近な人に自分の体験を話す
8	昼ご飯	友だちと身近な話題で話す

本校での実践の中でも見本文の効果は大きく、ことさら説明をしなくても、イメージで感じ取ってもらえると言われています。本書を使ってご指導される先生方にも、ぜひ学習者の方とともに見本文のストーリーを感じていただきたく存じます。

本書につきまして、何かご意見などございましたら、どうぞお寄せくださいますよう、お願い申し上げます。

# ほんでひと この本に出てくる人

The People in this Book




リン：<sup>だいがくせい</sup>大学生



スミス：<sup>だいがくせい</sup>大学生



やまだ <sup>しゅふ</sup>  
山田：主婦



キム：<sup>かいしゃいん</sup>会社員



たかはし <sup>かいしゃいん</sup>  
高橋：会社員



すずき <sup>だいがくせい</sup>  
鈴木：大学生



さとう <sup>だいがくせい</sup>  
佐藤：大学生

# もくじ CONTENTS

はじめに Introduction	2
この本をお使いになるみなさんへ To Learners Using this Book	3
この本をお使いになる先生方へ	9
この本に出てくる人 The People in this Book	10

## 1 あいさつ Greetings 14

PART1	14
PART2	18

## 2 電気屋で (1) At the electronics store (1) 20

1 あります	20
2 ありますか	21
3 どこですか	23
4 あちらです	26

## 2 電気屋で (2) At the electronics store (2) 29

5 新しい電子辞書	29
6 日本のです	31
*数 Numbers	32
7 23,800円です	33
まとめの問題 Review questions	36

## 3 きのうの買い物 (1) Yesterday's shopping (1) 37

8 電子辞書ですね	37
9 きのう買いました	39
10 ほしいです	40

## 3 きのうの買い物 (2) Yesterday's shopping (2) 42

*動詞のグループ分け Verb groups	43
*動詞のて形 て verb form	44
11 駅まで行って、	44
12 バスで行きました	45
13 どこか行きましたか	46
14 どこへも行きません	48
まとめの問題 Review questions	50

**4 上野の町 (1) The town of Ueno (1)** 51

- 15 行きませんか..... 51  
16 おもしろい ところですよ..... 52  
17 駅の 前..... 53  
18 公園が あります..... 56  
19 行きましょう..... 58

**4 上野の町 (2) The town of Ueno (2)** 60

- 20 「アメ横」という ところ..... 60  
21 「アメ横」は 安い 店が 多いです..... 61  
22 安くて おいしいです..... 62

**まとめの問題** Review questions..... 64

**5 まんが (1) Manga (1)** 66

- 23 上手に なりました **+** Plus ~く/に します..... 67  
24 読みたいです..... 68  
25 読みたいですから、..... 70  
26 まんがが 好きです..... 70  
27 見に行きませんか..... 71  
\*カレンダー Calendar..... 72

**5 まんが (2) Manga (2)** 73

- \*動詞の 辞書形 Dictionary form of verbs..... 73  
28 まんがを かく ことです..... 74  
\*家族の よび方 Family members..... 75  
\*時間 Time..... 76

**まとめの問題** Review questions..... 77

**6 空港で (1) At the airport (1)** 78

- 29 買い物を しています..... 78  
30 待ってください..... 80  
31 チェックインしてから、..... 81

**6 空港で (2) At the airport (2)** 82

- \*動詞の ない形 ない verb form..... 83  
32 入れないで ください..... 84  
33 早く 行きましょう..... 85

\*時間の長さ Length of time ..... 86

まとめの問題 Review questions ..... 87

## 7 スキーとおんせん (1) Skiing and a hot spring (1) 88

\*動詞のた形 た verb form ..... 88

34 スキーをしたり、おんせんに入ったりしました ..... 89

35 楽しかったですが、... ..... 91

## 7 スキーとおんせん (2) Skiing and a hot spring (2) 92

36 スキーをしたあとで、... ..... 92

37 朝ご飯を食べるまえに、... ..... 93

38 雪を見ながら、... ..... 94

39 楽しい旅行でした ..... 96

まとめの問題 Review questions ..... 98

## 8 昼ご飯 Lunch 99

40 午後、いそがしい? ..... 99

41 鈴木くん、午後、いそがしい? ..... 104

42 授業はないけど、... ..... 105

43 もう食べた ..... 106

44 まだ食べていない ..... 106

45 木がたくさんある公園 ..... 108

まとめの問題 Review questions ..... 110

## 9 便利なことば Useful vocabulary 111

1 助詞 Particles ..... 111

2 副詞 Adverbs ..... 114

3 接続詞 Conjunctions ..... 117

4 接尾語 Suffixes ..... 118

もぎ 試験 (1回分) Practice Test ..... 121

ぶんけい 句型 さくいん Sentence Pattern Index ..... 148

N5 「できること」リスト N5 Can Do List ..... 150

### 【別冊 Supplement】

こた 答え・スクリプト Answers & Scripts

かいとうようし (マークシート) Answers Sheets

# 1

## あいさつ

### Greetings

#### できること

- きほんてきな あいさつが できる。  
Make basic greetings.
- あいさつに 答<sup>こた</sup>えることが できる。  
Respond to greetings.

## PART 1


### 1. はじめて 会<sup>あ</sup>った とき

When you meet someone for the first time



はじめまして。田中<sup>たなか</sup>です。  
どうぞ よろしく おねがいします。

こちらこそ、どうぞ  
よろしく おねがいします。



\*「こちらこそ」だけでも使<sup>つか</sup>う。  
You can also simply say  
"こちらこそ".

### 2. おれいを 言<sup>い</sup>う とき

When you express thanks



ありがとう  
ございます。

ありがとう  
ございます。



どうぞ。



いいえ、  
どういたしまして。

まいにち  
3. 毎日のあいさつ  
Everyday greetings

あ  
▶会う Meeting



あさ  
朝 Morning



ひる  
昼 Afternoon



ばん  
晩 Evening



▶わかる Saying goodbye



よる  
夜 Night



\*友だちには「さよなら」「じゃ、また」も使う。  
You can also say "さよなら" or "じゃ、また" to friends.

▶ねる Going to bed





なが  
4. 長い わかれの とき

When you say goodbye for a long time





5. <sup>いえ</sup>家を たずねる とき  
When you visit a home



おじゃまします。



いらっしやい。

6. たのむ とき  
When you make a request



おねがいします。



7. <sup>もんだい</sup>問題が <sup>い</sup>ないと 言う とき  
When you want to say there is no problem



だいじょうぶですか。



だいじょうぶです。

## PART 2

### 1. 「すみません」



▶あやまる とき  
When you apologize

▶おれいを 言う とき  
When you express thanks

▶よびかける とき  
When you call out to someone



\*友だちや 家族に あやまる ときには、「ごめんなさい」も 使う。

You can also use "ごめんなさい" when you apologize to a friend or family member.

### 2. 「しつれいします」



▶先に 帰る とき  
When you leave earlier than other people

▶部屋に 入る とき  
When you enter a room



### 3. 「どうぞ」



▶何かを すずめる とき  
When you offer something

▶何かを あげる とき  
When you give something



やってみよう!

▶ 答え 別冊P.1

もんだい 1

この もんだいでは えを みながら しつもんを きいて ください。  
 やじるし (➡) の ひと は なんと いいますか。1 から 3 の なかから、いちばん  
 いい ものを 1 つ えらんで ください。

1  
CD 15




1 2 3

2  
CD 16




1 2 3

3  
CD 17



1 2 3

4  
CD 18



1 2 3

5  
CD 19



1 2 3

もんだい 2

この もんだいは、えなどが ありません。ぶんを きいて、1 から 3 の なかから、  
 いちばん いい ものを 1 つ えらんで ください。

6

1 2 3

CD 20

7

1 2 3

CD 21

8

1 2 3

CD 22

9

1 2 3

CD 23

10

1 2 3

CD 24

# 2

## でんきや 電気屋で (1)

At the electronics store (1)

### できること

- 店の 人に 商品の 場所や ねだんを 聞いて、答えを 理解する ことができる。  
Ask a store clerk where a product is and its price, and understand the answer.

CD 25

てんいん  
店員：いらっしゃいませ。  
 リン：すみません。電子辞書、ありますか。  
 てんいん  
店員：はい、ございます。  
 リン：どこですか。  
 てんいん  
店員：あちらです。どうぞ。

## 1 あります

### どう使う？

「～です」「～ます」は、<sup>げんざい</sup>現在や <sup>みらい</sup>未来の ことなどを <sup>い</sup>言う ときに <sup>つか</sup>使う。  
Use "～です" and "～ます" when you are talking about the present or future.

	げんざいこうていけい 現在肯定形 Present affirmative	げんざいひていけい 現在否定形 Present negative
どうし 動詞 Verb	いきます	いきません
けいようし い形容詞 い adjective	おおきいです	おおきくありません/ おおきくないです
けいようし な形容詞 な adjective	きれいです	きれいではありません/ きれいじゃありません/ きれいじゃないです
めいし 名詞 Noun	あめです	あめではありません/ あめじゃありません/ あめじゃないです

- ① 毎朝、コーヒーを 飲みます。  
 ② 今日 は 暑い です。  
 ③ 鈴木 さん は 親切 です。  
 ④ 今日、銀行は 休み じゃありません。

## やってみよう!

▶ 答え 別冊P.1

例) です / は / 富士山 / きれい

⇒ 富士山はきれいです。

1) さん / リン / です / は / 中国人

⇒ \_\_\_\_\_。

2) は / じゃありません / これ / ノート

⇒ \_\_\_\_\_。

3) です / 今日 / は / いそがしい

⇒ \_\_\_\_\_。

4) 毎晩 / 聞きます / 音楽 / を

⇒ \_\_\_\_\_。

## 2 ありますか

### どう使う?

質問する ときは、文の 最後に「か」をつける。

Add "か" to the end of a sentence when you ask a question.

① A: 鈴木 さん ですか。

B: はい、鈴木 さん です。

② A: この本、おもしろい ですか。

B: はい、とても おもしろい です。

③ A: 明日、学校へ 行きます ですか。

B: いいえ、行き ません。

やってみよう!

▶ 答え 別冊P.2

- 例) Q: 明日、学校へ 行きますか。 A: はい、行きます。 / いいえ、行きません。
- 1) Q: 毎日、新聞を 読みますか。 A: \_\_\_\_\_。
- 2) Q: 日本の カメラは 高いですか。 A: \_\_\_\_\_。
- 3) Q: 明日、ひまですか。 A: \_\_\_\_\_。
- 4) Q: 土曜日、会社は 休みですか。 A: \_\_\_\_\_。



「そうです」「ちがいます」は、名詞の 質問文に 答える ときだけ 使う。  
 形容詞や 動詞の 質問文の 答えには 使わない。

Only use "そうです" and "ちがいます" to respond to a question that pertains directly to a noun. Do not use to respond to a question that pertains directly to an adjective or verb.

- ① A: 田中さんですか。  
 B: はい、そうです。 / いいえ、ちがいます。
- ② A: 日本語は むずかしいですか。  
 B: はい、~~そうです~~。 ⇒  はい、むずかしいです。  
 いいえ、~~ちがいます~~。 ⇒  いいえ、むずかしくありません。
- ③ A: 朝、パンを食べますか。  
 B: はい、~~そうです~~。 ⇒  はい、食べます。  
 いいえ、~~ちがいます~~。 ⇒  いいえ、食べません。

やってみよう!

▶ 答え 別冊P.2

- 例1) A: これは 佐藤さんの 本ですか。  
 B: (  ) はい、そうです。 ⇒ \_\_\_\_\_
- 例2) A: テレビを 見ますか。  
 B: (  ) はい、そうです。 ⇒ はい、見ます。
- 1) A: 毎日 さんぽしますか。  
 B: ( \_\_\_\_\_ ) はい、そうです。 ⇒ \_\_\_\_\_

- 2) A: ここは <sup>にほんごがっこう</sup> 日本語学校ですか。  
 B: ( ) いいえ、ちがいます。⇒ \_\_\_\_\_
- 3) A: 日本の <sup>ふゆ</sup> 冬は <sup>さむ</sup> 寒いですか。  
 B: ( ) はい、そうです。⇒ \_\_\_\_\_
- 4) A: 明日 <sup>あした</sup> 田中さん <sup>たなか</sup> に <sup>あ</sup> 会いますか。  
 B: ( ) いいえ、ちがいます。⇒ \_\_\_\_\_



「はい」「いいえ」は、「AかBか」という <sup>しつもん</sup> 質問の <sup>こた</sup> 答えには <sup>つか</sup> 使わない。  
 Do not use "はい" or "いいえ" when you respond to an "AかBか" type of question.

- A: 山本さんは <sup>やまもと</sup> 先生 <sup>せんせい</sup> ですか、学生 <sup>がくせい</sup> ですか。  
 B: はい、学生 <sup>がくせい</sup> です。⇒  学生 <sup>がくせい</sup> です。

### 3 どこですか

#### どう使う？

<sup>なまえ</sup> 名前・<sup>ばしょ</sup> 場所・<sup>りゆう</sup> 理由などがわからないときは、<sup>ぎもんし</sup> 疑問詞を <sup>つか</sup> 使う。

Use a question word when you do not know a name, place, reason or the like.

だれ／どなた Who	どこ／どちら Where	なに／なん What
どうして／なぜ Why	どれ Which どの+名詞 Which + noun	どちら／どっち Which (one)
どう／いかが How (As in, "How do you like...?") どんな+名詞 What kind of + noun	いつ When	なんで How どうやって How
いくら How much		

- ① A: それは 何の ざっしですか。  
B: 車の ざっしです。
- ② A: テストは いつですか。  
B: 来週の 木曜日です。
- ③ A: あの方は どなたですか。  
B: 西川さんです。
- ④ A: 日本の おかしは どうですか。  
B: おいしいです。

### やってみよう!

▶ 答え 別冊P.2

- 例) A: それは ( 何 ) ですか。  
B: これは 日本の おかしです。
- 1) A: 日本語の CD は ( ) ですか。  
B: これです。
- 2) A: 大阪は ( ) 町ですか。  
B: にぎやかな 町です。
- 3) A: 学校は ( ) ですか。  
B: 楽しいです。
- 4) A: ( ) と 昼ご飯を 食べますか。  
B: 佐藤さんと 食べます。
- 5) A: 日曜日、( ) へ 行きますか。  
B: 公園へ 行きます。
- 6) A: これは ( ) ですか。  
B: 350円です。



1 「何」には、「なに」「なん」<sup>ふた</sup>2つの読み<sup>よ</sup>方<sup>かた</sup>がある。  
 「何人」<sup>なんにん</sup>「何時」<sup>なんじ</sup>など、物の<sup>もの</sup>数<sup>かず</sup>をかぞえることばがあとにくるときは、「なん」と読む。

「何」のあとに「n / t / d」で始まる<sup>はじ</sup>ことばがくるときも、「なん」と読む。

When the following character turns the word into one asking about how many of something there are, such as "何人" and "何時", this character is read as "なん".

"何" is also read as "なん" when the following character begins with the sounds "n / t / d".

何の、何と、何で、何だ

2 疑問詞<sup>ぎもんし</sup>のいちによって、「は」と「が」のどちらを使う<sup>つか</sup>か決まる。  
 疑問詞<sup>ぎもんし</sup>の文<sup>ぶん</sup>と答え<sup>こた</sup>の文<sup>ぶん</sup>は、同じ助詞<sup>おなじじょし</sup>を使う。

Whether you use "は" or "が" depends on the position of the question word. Use the same particles for both the question and the answer.

① A : あの人は **だれ**ですか。

B : あの人は **高橋**さんです。

A : ~は、疑問詞+か。

B : ~は、———です。

② A : **どの**人が **田中**さんですか。

B : あの人が **田中**さんです。

A : 疑問詞+が、~か。

B : ———が、~です。

### やってみよう!

▶ 答え 別冊P.2

例) これ ( **は** ・ が ) 何ですか。

1) A : この **かさ** ( は ・ が ) **だれ**の ですか。

B : **佐藤**さんの です。

2) A : **どれ** ( は ・ が ) **伊藤**さんの **車**ですか。

B : **あれ** ( は ・ が ) **私**の です。

3) A : **だれ** ( は ・ が ) **パーティー**に **行**きますか。

B : **佐藤**さんと **鈴木**さん ( は ・ が ) **行**きます。

4) A : **日本語**の **勉強** ( は ・ が ) **どう**ですか。

B : とても **おもしろ**いです。

1 「どうですか」を ていねいに 言う ときは、「いかがですか」を 使う。  
 When you want to say "どうですか" politely, use "いかがですか".

A: 日本の せいかつは いかがですか。

B: とても 楽しいです。

2 「どうですか」は、相手に 何かを すずめる ときにも 使う。  
 You can also use "どうですか" when you offer something to a person.

A: お茶、どうですか/いかがですか。


B: ありがとうございます。いただきます。

## 4 あちらです

### どう使う？

物や 場所、方向などを さす ときは、「これ」「それ」「あれ」を 使う。  
 Use "これ", "それ" and "あれ" to indicate a thing's location or a direction.

こ




話し手の 近く  
 Near the speaker

そ




聞き手の 近く  
 Near the listener

あ




両方から 遠い  
 Far from both

もの こと 物・事 Object	これ	それ	あれ	どれ？
もの こと 物・事 Object	この+名詞	その+名詞	あの+名詞	どの+名詞？
ばしょ 場所 Place	ここ	そこ	あそこ	どこ？
ばしょ ほうこう 場所・方向 Place/direction	こちら/こっち	そちら/そっち	あちら/あっち	どちら/どっち？



① A : これは だれの かばんですか。  
 B : それは たなか 田中さんの かばんです。




② A : あれは にほん 日本の くるま 車ですか。  
 B : はい。あれは にほん 日本の くるま 車です。

**やってみよう!**


▶ こたへ 答え べつぽう 別冊 P.2



れい 例) A : ( これ )、たんじょう日びの プレゼントです。  
 B : ありがとう。




1) A : (            ) は だれの かさですか。  
 B : (            ) は わたし 私の かさです。



2) A : (            ) は なん 何ですか。  
 B : (            ) は でんわ 電話の かいしゃ 会社です。




3) A : (            ) かばんは いくらですか。  
 B : 48,000 えん 円です。



4) A: ゆうびんきょくは どこですか。

B: ( ) です。



5) A: Bさんの かばんは どれですか。

B: ( ) です。あの <sup>しろ</sup> 白い かばんです。



「こちら」は <sup>かぞく</sup> 家族じゃない <sup>ひと</sup> 人を しょうかいする ときにも <sup>つか</sup> 使う。

"こちら" is also used when you introduce a person who is not a family member.

こちらは <sup>すずき</sup> 鈴木さんです。

# 2

## でんきや 電気屋で (2)

At the electronics store (2)

1  
5  
7

### できること

- 店の 人に 商品について 質問したり、ほかの 商品を さがして もらったり することができる。

Ask a store clerk about a product and get a clerk to find a different item for you.

店員：こちらは いかがですか。 **新しい** **電子辞書**です。



リン：日本の **の** ですか。

店員：はい、カシオの **の** です。 23,800 **円** です。

リン：もっと **の** 安い **の**、ありませんか\*。

店員：はい。こちらは 18,500 **円** です。

リン：ケースは **の** いくらですか。

店員：1,500 **円** です。

リン：じゃあ、この **の** 電子辞書と ケースを **の** ください。

店員：ありがとうございます。

\*ありませんか：店で 質問する とき、「ありませんか」と 聞く ことも 多い。

"ありませんか" is also often used to ask a question at a store.



## 5 **新しい** **電子辞書**

### どう使う？

どんな **の** 人か、どんな **の** 物か などを くわしく 説明する ときは、名詞の **の** 前に 説明の ことばを **の** 言う。

When you describe a noun in detail, such as what sort of person or thing it is, use explanatory words before the noun.

いA  
なAな + 名詞  
Nの

①A：これは だれの かさですか。

B：あ、すみません。私の <sup>わたし</sup> かさです。

②A：毎日、インターネットで おもしろい ゲームを します。

B：そうですか。

③A：きれいな くつですね。

B：ありがとうございます。



い形容詞には「の」がつかない。

Do not add "の" to the end of an い adjective.

大きい ~~の~~ かばんを 買います。⇒ ○ 大きい かばんを 買います。

### やってみよう！

▶ 答え 別冊P.2

例) は / 写真 / 古い / です

⇒ これ は 古い 写真です

1) 料理 / な / を / かんたん / 作ります

⇒ いつも

2) いくら / テレビ / か / は / です / の

⇒ SONY

3) きれい / です / は / な / 花

⇒ さくら

4) は / の / カレンダー / 来年 / です

⇒ これ

5) ジュース / か / つめたい / 飲みます / を

⇒ 鈴木さん、

## 6 にほん 日本のです

### どう使う？

「～の」は 名詞を しゅうしょくする 文で、名詞の 代わりに 使う。

"～の" can be used as a noun in a sentence that modifies the relevant noun.

N  
いA  
なAな } + の



「N+の+N」のときは、「N+の」になる。

When you have "noun + の + noun", you can then simply say "noun + の".

これは にほん 日本 の ~~の~~ ですか。⇒ ○ これは にほん 日本 なのです。

① A: これは どの <sup>くるま</sup> 車 ですか。

B: イタリアの です。

② A: この <sup>くろ</sup> 黒いのは だれの かさ ですか。


B: <sup>すずき</sup> 鈴木 さんの です。

③ A: どんな <sup>くつが</sup> くつが いい ですか。

B: じょうぶなのを ください。


### やってみよう！

▶ 答え 別冊 P.2



例) A: これは だれの <sup>れい</sup> ペン ですか。


B: \_\_\_\_\_ <sup>せんせい</sup> 先生 の \_\_\_\_\_ です。



1) A: それは どの シャツ ですか。


B: \_\_\_\_\_ です。

B




A 2) A: Bさんの かさは どれですか。

B: \_\_\_\_\_ です。



3) A: あれは だれの <sup>じてんしゃ</sup> 自転車ですか。

B: \_\_\_\_\_ です。



4) A: この ぼうしは Bさんの ですか。

B: はい、\_\_\_\_\_ です。

かず  
数

Numbers

0	れい/ゼロ		
1	いち	11	じゅういち
2	に	12	じゅうに
3	さん	13	じゅうさん
4	よん/し	14	じゅうよん/じゅうし
5	ご	15	じゅうご
6	ろく	16	じゅうろく
7	なな/しち	17	じゅうなな/じゅうしち
8	はち	18	じゅうはち
9	きゅう/く	19	じゅうきゅう/じゅうく
10	じゅう	20	にじゅう



	じゅう		ひゃく		せん		まん
10	じゅう	100	ひゃく	1,000	せん	10,000	いちまん
20	にじゅう	200	にひゃく	2,000	にせん	20,000	にまん
30	さんじゅう	300	さんびゃく	3,000	さんぜん	30,000	さんまん
40	よんじゅう	400	よんひゃく	4,000	よんせん	40,000	よんまん
50	ごじゅう	500	ごひゃく	5,000	ごせん	50,000	ごまん
60	ろくじゅう	600	ろっぴゃく	6,000	ろくせん	60,000	ろくまん
70	ななじゅう	700	ななひゃく	7,000	ななせん	70,000	ななまん
80	はちじゅう	800	はっぴゃく	8,000	はっせん	80,000	はちまん
90	きゅうじゅう	900	きゅうひゃく	9,000	きゅうせん	90,000	きゅうまん
?	なんじゅう	?	なんびゃく	?	なんぜん	?	なんまん

### やってみよう!

▶ 答え 別冊P.2

例) 53      ごじゅうさん

1) 284

2) 369

3) 612

4) 1,450

5) 8,764

## 7 23,800円<sup>えん</sup>です

### どう使う?

物の数をかぞえるときは、数字のあとに助数詞をつける。

どんなものかぞえるかで使う助数詞が決まる。

When you count things, you add a counter suffix after the number.

The type of thing you are counting determines what counter suffix you will use.



あとにつく助数詞で、数字の読み方が変わることがある。

The counter suffix placed after the number may change the way the number is read.

4円 (よえん)、1さい (いっさい)

じょうし  
助数詞

Counter suffixes

	 ~まい	 ~ <sup>だい</sup> 台	 ~ばん	 ~ <sup>えん</sup> 円	 ~さい	 ~さつ
1	いちまい	いちだい	いちばん	いちえん	いっさい	いっさつ
2	にまい	にだい	にばん	にえん	にさい	にさつ
3	さんまい	さんだい	さんばん	さんえん	さんさい	さんさつ
4	よんまい	よんだい	よんばん	よえん	よんさい	よんさつ
5	ごまい	ごだい	ごばん	ごえん	ごさい	ごさつ
6	ろくまい	ろくだい	ろくばん	ろくえん	ろくさい	ろくさつ
7	ななまい	ななだい	ななばん	ななえん	ななさい	ななさつ
8	はちまい	はちだい	はちばん	はちえん	はっさい	はっさつ
9	きゅうまい	きゅうだい	きゅうばん	きゅうえん	きゅうさい	きゅうさつ
10	じゅうまい	じゅうだい	じゅうばん	じゅうえん	じゅっさい	じゅっさつ
?	なんまい	なんだい	なんばん	なんえん	なんさい	なんさつ


	 ~こ	 ~ <sup>かい</sup> かい	 ~ <sup>ほん</sup> 本	 ~はい	 ~ <sup>にん</sup> 人	 ~つ
1	いっこ	いっかい	いっほん	いっばい	ひとり	ひとつ
2	にこ	にかい	にほん	にはい	ふたり	ふたつ
3	さんこ	さんかい	さんほん	さんばい	さんにん	みっつ
4	よんこ	よんかい	よんほん	よんはい	よにん	よっつ
5	ごこ	ごかい	ごほん	ごはい	ごにん	いっつ
6	ろっこ	ろっかい	ろっほん	ろっばい	ろくにん	むっつ
7	ななこ	ななかい	ななほん	ななはい	しちにん	ななつ
8	はっこ	はっかい	はっほん	はっばい	はちにん	やっつ
9	きゅうこ	きゅうかい	きゅうほん	きゅうはい	きゅうにん	ここのつ
10	じゅっこ	じゅっかい	じゅっほん	じゅっばい	じゅうにん	とお
?	なんこ	なんかい	なんほん	なんばい	なんにん	いくつ

- ① <sup>わたし</sup>私は <sup>まいあさ</sup>毎朝、パンを 2まい <sup>た</sup>食べます。
- ② つくえの <sup>うえ</sup>上に <sup>ほん</sup>本が 3さつ あります。
- ③ A: すみません。この りんご、<sup>みつ</sup>3つ ください。  
B: はい、ありがとうございます。

**やってみよう!**

▶ <sup>こた</sup>答え <sup>べつまつ</sup>別冊P.2

例)




⇒ にほん \_\_\_\_\_

1)




⇒ \_\_\_\_\_

2)



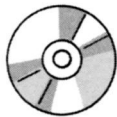
⇒ \_\_\_\_\_

3)




⇒ \_\_\_\_\_

4)



⇒ \_\_\_\_\_

5)



⇒ \_\_\_\_\_

# まとめの問題 Review questions

▶ 答え 別冊P.9

ぶんしょう ぶんぼう

## 文章の文法 Sentence grammar

1 ~ 4 に <sup>なに</sup>何を <sup>い</sup>入れますか。1・2・3・4から いちばん いい <sup>ひと</sup>ものを 1つ えらんで ください。

私は 1 新宿へ 行きます。新宿の 店は 大きいです。いろいろな  
ものが あります。店の 人は 2 親切です。  
明日も <sup>あした</sup>わたしは <sup>わたし</sup>友だちと <sup>とも</sup>新宿へ 行きます。 3、日本の <sup>にほん</sup>電子辞書を  
買います。日本 4 は ちょっと <sup>たか</sup>高いですが、とても いいです。

1 1 あまり 2 たいへん 3 たくさん 4 よく

2 1 とても 2 まっすぐ 3 はじめて 4 まだ

3 1 それでは 2 しかし 3 でも 4 そして

4 1 に 2 の 3 へ 4 から

ちょう かい

## 聴解 Listening comprehension

### もんだい 1

はじめに しつもんを きいて ください。それから はなしを きいて、1から4の なかから、<sup>ひと</sup>ただし <sup>ひと</sup>こたえを 1つ えらんで ください。



1 300円 <sup>えん</sup> 2 400円 <sup>えん</sup> 3 600円 <sup>えん</sup> 4 700円 <sup>えん</sup>

### もんだい 2

この もんだいでは えなどが ありません。まず、ぶんを きいて ください。  
それから、その へんじを きいて、1から3の なかから、いちばん いい <sup>ひと</sup>ものを 1つ えらんで ください。

1 1 2 3



2 1 2 3



# 3

## きのうの <sup>か</sup> <sup>もの</sup> 買い物 (1)

Yesterday's shopping (1)

### できること

- いつ・どこで・何を <sup>なに</sup> したか、<sup>か</sup> <sup>こ</sup> <sup>こうどう</sup> 過去の行動について <sup>はな</sup> 話すことができる。  
Talk about what happened in the past as well as when and where.

8  
5  
14



スミス：おはようございます。

リン：おはようございます。


スミス：あ、<sup>あた</sup> <sup>ら</sup> <sup>でん</sup> <sup>し</sup> <sup>じ</sup> <sup>しょ</sup> 新しい電子辞書ですね。

リン：はい、きのう <sup>か</sup> 買いました。

スミス：<sup>たか</sup> 高かったですか。

リン：いいえ、あまり <sup>たか</sup> 高くなかったです。20,000 <sup>えん</sup> 円でした。

スミス：へえ。じゃあ、<sup>わたし</sup> 私も <sup>ほ</sup> <sup>し</sup> <sup>い</sup> <sup>で</sup> <sup>す</sup> ほしいです。



## 8 <sup>でん</sup> <sup>し</sup> <sup>じ</sup> <sup>しょ</sup> 電子辞書ですね

### どう使う？

「ね」は、<sup>じ</sup> <sup>ぶん</sup> 自分が <sup>おも</sup> そうだ <sup>を</sup> 思う <sup>あいて</sup> ことを <sup>ぶん</sup> <sup>さいご</sup> 相手に <sup>さいご</sup> たしかめたい <sup>につ</sup> ときに、文の <sup>につ</sup> 最後につける。  
When you want to check something you think is true with another person, add "ね" to the end of the sentence.

①A：明日の <sup>あした</sup> パーティーは <sup>じ</sup> 6時からです。

B：はい、6時 <sup>じ</sup> ですね。

②A: 今日<sup>きょう</sup>は、1,000円<sup>えん</sup>の Tシャツ<sup>ティー</sup>が 20% off<sup>パーセントオフ</sup>です。

B: じゃ、800円<sup>えん</sup>ですね。

③A: 佐藤<sup>さとう</sup>さんの 住所<sup>じゅうしょ</sup>は わかりますね。

B: はい、わかります。

## やってみよう!

▶ 答え 別冊 P.3

例) A: 明日<sup>あした</sup>は 休み<sup>やす</sup>ですか。

B: はい、休み<sup>やす</sup>です (ね・⊗)。

1) A: この シャツ<sup>えん</sup>は 1,500円<sup>えん</sup>です。

B: 1,500円<sup>えん</sup>です (ね・×)。じゃ、これを ください。

2) A: これは 高橋<sup>たかはし</sup>さんのです (ね・×)。

B: はい、私<sup>わたし</sup>のです。

3) A: 私<sup>わたし</sup>は 来週<sup>らいしゅう</sup> 国<sup>くに</sup>へ 帰<sup>かえ</sup>ります (ね・×)。

B: そうですね。お元氣<sup>げんき</sup>で。

4) A: いらっしゃいませ。プレゼント<sup>えん</sup>ですか。

B: いいえ、自分<sup>じぶん</sup>のです (ね・×)。

5) A: コーヒーと ケーキ<sup>えん</sup>、おねがいします。

B: コーヒーと ケーキ<sup>えん</sup>です (ね・×)。

「ね」は、自分<sup>じぶん</sup>が そうだと 思う<sup>おも</sup> ことについて、相手<sup>あいて</sup>も 同じ<sup>おな</sup> 意見<sup>いけん</sup>か どうか 聞く<sup>き</sup> ときにも 使う<sup>つか</sup>。

You can also use "ね" to ask a person whether he or she has the same opinion as you.

①A: おはようございます。今日<sup>きょう</sup>は いい 天気<sup>てんき</sup>ですね。

B: 本当に いい 天気<sup>てんき</sup>ですね。

②A: 毎日<sup>まいにち</sup> 宿題<sup>しゅくだい</sup>が たくさん ありますね。

B: そうですね。

③A: 今日<sup>きょう</sup>は いそがしいですね。

B: 本当に、今日<sup>きょう</sup>は お客<sup>きやく</sup>さんが 多い<sup>おほ</sup>ですね。

## 9 きのうちが 買いました

### どう使う？

「～でした」「～ました」は、過去のことを言うときに使う。

Use "～でした" and "～ました" when you talk about something in the past.

	かごこうていけい 過去肯定形 Past affirmative	かごひていけい 過去否定形 Past negative
どうし 動詞 Verb	いきました	いきませんでした
けいようし い形容詞 い adjective	おおきかったです	おおきくありませんでした／ おおきくありませんでした
けいようし な形容詞 な adjective	しずかでした	しずかではありませんでした／ しずかじゃありませんでした／ しずかじゃありませんでした
めいし 名詞 Noun	あめでした	あめではありませんでした／ あめじゃありませんでした／ あめじゃありませんでした

8  
5  
14

- ① A: きのうち、テレビを見ましたか。  
B: いいえ、見ませんでした。
- ② おとといは暑くありませんでした。
- ③ きのうち、銀行は休みでした。
- ④ A: きのうは、いそがしかったですか。  
B: いいえ、ひまでした。

### やってみよう！

▶ 答え 別冊 P.3

- 例) Q: きのうは楽しかったですか。 A: はい、楽しかったです。
- 1) Q: きのうは雨でしたか。 A: \_\_\_\_\_。
- 2) Q: きのうはいそがしかったですか。 A: \_\_\_\_\_。
- 3) Q: 晩ご飯は何を食べましたか。 A: \_\_\_\_\_。
- 4) Q: 晩ご飯はおいしかったですか。 A: \_\_\_\_\_。
- 5) Q: いつ洗たくをしましたか。 A: \_\_\_\_\_。

## 10 ほしいです

### どう使う？

「～が ほしいです」は、自分が 物 (名詞) を もとめる ときに 使う。

ほかの 人の きぼうには 使わない。

Use "～が ほしいです" when you want something (a noun).

Do not use it for another person's desire.

**N** + が + ほしいです



「～が ほしいです」は、動作 (動詞) には 使わない。

Do not use "～が ほしいです" with an action (verb).

ねますが ~~ほしい~~です。⇒ ○ ねたいです。

📖 24. 読みたいです

① 私は 新しい パソコンが ほしいです。

② A : 今、何が いちばん ほしいですか。

B : 車が いちばん ほしいです。

### やってみよう！

▶ 答え 別冊P.3

1) Q : 犬が ほしいですか。 A : \_\_\_\_\_。

2) Q : 今、何が いちばん ほしいですか。 A : \_\_\_\_\_。





- 1 「～が ほしいです」は、い形容詞と同じように 形が 変わる。  
"～が ほしいです" changes form the same way an い adjective does.  
「ほしいです」「ほしくないです／ほしくありません」「ほしかったです」  
「ほしくなかったです／ほしくありませんでした」
- 2 「ほしかったです」は、ほしい ものが 手に 入らなくて ざんねんだ という 気持ちで 使う ことが多い。  
"ほしかったです" is often used to express regret over not being able to get something you wanted.  
① 私は 子どもの とき 自転車 が ほしかったです。  
② 私は カメラ が ほしかったです。でも、あの 店の カメラは 高かったですから、買いませんでした。
- 3 「ほしくないです」は 強い 否定で、しつれいになる ことがあるから、使う とき 注意する。  
Be careful about using "ほしくないです" because it is a strong refusal that may be taken as rude.  
A: コーヒー、飲みますか。  
B: いいえ、~~ほしくないです~~。⇒ ○ いいえ、けっこうです。
- 4 「～が ほしいですか」と 聞くとしつれいになる ことがあるから、使う とき 注意する。  
Be careful about asking a question by using "～が ほしいですか" because it may be taken as rude.  
先生、お茶 ~~ほしいですか~~。⇒ ○ 先生、お茶 いかがですか。

# 3

## きのうの <sup>か</sup> 買い物 <sup>もの</sup> (2)

Yesterday's shopping (2)

### できること

- <sup>こうつうしゆだん</sup>交通手段などについて、<sup>はな</sup>じゅんばんに <sup>い</sup>話すことができる。

Talk about means of transportation and the like in the correct order.



スミス：その <sup>じしよ</sup>辞書、どこで <sup>か</sup>買いましたか。

リン：<sup>しんじゆく</sup>新宿で <sup>か</sup>買いました。

スミス：<sup>しんじゆく</sup>新宿まで どうやって <sup>い</sup>行きましたか。

リン：<sup>もりしたえき</sup>森下駅まで <sup>い</sup>行って、  
<sup>ちかてつ</sup>地下鉄に <sup>の</sup>乗りました。

スミス：<sup>もりしたえき</sup>森下駅まで <sup>い</sup>バスで <sup>い</sup>行きましたか。

リン：いいえ、<sup>じてんしゃ</sup>自転車で <sup>い</sup>行きました。

スミスさんは <sup>い</sup>きのう <sup>い</sup>どこか <sup>い</sup>行きましたか。

スミス：いいえ、<sup>わたし</sup>私は <sup>い</sup>どこへも <sup>い</sup>行きませんでした。



〈動詞のグループ分け Verb groups〉

動詞 I Group 1	動詞 II Group 2	動詞 III Group 3
Verb 「イ-ます」 かきます ぬぎます はなします たちます しにます あそびます よみます かえります いいます	Verb 「エ-ます」 <small>でんわ</small> (電話を) かけます みせます でます ねます たべます いれます  Verb 「イ-ます」 います できます <small>ふく</small> (服を) きます あびます おります かります	<small>がっこう</small> (学校へ) きます  します N+します 勉強 <small>べんきょう</small> します さんぽ <small>さんぽ</small> します 練習 <small>れんしゅう</small> します 洗 <small>せん</small> たくします

「イ-ます」 ↓ 「エ-ます」

あいうえお
かきくけこ
がぎぐげご
さしすせそ
たちつと
なにぬねの
はびぶべほ
まみむめも
らりるれろ
わいうえを

\* 「エ-ます」の動詞は動詞II。  
「イ-ます」の動詞はほとんど動詞Iだが、動詞IIのものも少しある。  
"エ-ます" verbs are Group 2 verbs.  
Most "イ-ます" verbs are Group 1 verbs, but a few are Group 2 verbs.

やってみよう!

▶ 答え 別冊P.3

- 例) ひきます ( I )
- 1) とります ( )    2) わすれます ( )    3) あります ( )  
 4) つかいます ( )    5) たべます ( )    6) のります ( )  
 7) おります ( )    8) こたえます ( )    9) います ( )  
 10) はなします ( )    11) けっこんします ( )  
 12) でんわ(電話を) かけます ( )    13) いいます ( )  
 14) (7時に) じおきます ( )    15) ねます ( )  
 16) がっこう(学校へ) きます ( )    17) ふく(服を) きます ( )

## 〈動詞の て形 て verb form〉

### 動詞 I Group 1

ます形	て形
い <small>けい</small> ます	い <small>けい</small> て
た <small>ち</small> ます	た <small>ち</small> て
かえ <small>り</small> ます	かえ <small>り</small> て
よ <small>み</small> ます	よ <small>み</small> て
あそ <small>び</small> ます	あそ <small>び</small> て
し <small>に</small> ます	し <small>に</small> て
か <small>き</small> ます	か <small>き</small> て
ぬ <small>ぎ</small> ます	ぬ <small>ぎ</small> て
*い <small>き</small> ます	*い <small>き</small> て
はな <small>し</small> ます	はな <small>し</small> て

### 動詞 II Group 2

ます形	て形
み <small>ま</small> す	み <small>ま</small> て
たべ <small>ま</small> す	たべ <small>ま</small> て

### 動詞 III Group 3

ます形	て形
き <small>ま</small> す	き <small>ま</small> て
し <small>ま</small> す	し <small>ま</small> て

### やってみよう!

▶ 答え 別冊 P.3

例) かきます ( かきて )

- 1) あけます ( )      2) (学校がっこうへ) きます ( )
- 3) います ( )      4) およぎます ( )
- 5) のります ( )      6) (朝あさ) おきます ( )
- 7) かります ( )      8) (学校がっこうへ) いきます ( )
- 9) はなします ( )      10) 勉べんきょう強きょうします ( )

## 11 駅えきまで 行いって、...

### どう使う?

いくつかの 動どうさ作さをつづけて 言いう ときは、動どうし詞じの て形けいを 使つかう。

物ものごと事じの じゅんばんを 言いう ときにも 使つかう。

Use the て verb form when you refer to a number of actions consecutively.

You can also use it to say things in a chronological order.

### V-て、...

- ① 毎朝 6時に起きて、顔を洗って、新聞を読みます。  
 ② 学校は 9時に始まって、3時に終わります。



過去の文でも同じように、動詞のて形を使う。

Use the て verb form in the same way for past tense sentences as well.

- ① 今朝、5時に起きて、さんぽしました。  
 ② テストは 1時に始まって、3時に終わりました。

8  
5  
14

### やってみよう!

▶ 答え 別冊P.3

例) きっぷを 買って、中へ 入りました。

- 1) 東京で しんかんせんに \_\_\_\_\_、大阪で 降ります。  
 2) 渡辺さんは めがねを \_\_\_\_\_、ぼうしを かぶりしました。  
 3) 山田さんは 昼 \_\_\_\_\_、夜 学校へ 行きます。  
 4) 新宿で 友だちと 食事を \_\_\_\_\_、買い物 を しました。  
 5) 図書館へ \_\_\_\_\_、本を 借りました。

働きます 買います 行きます します かけます 乗ります

## 12 バスで 行きました

### どう使う?

「～で」は、交通手段や 道具など、何を 使うか 説明する ときに 使う。

Use "～で" to explain what you use: means of transportation, tools, etc.

**N** + で

- ① <sup>わたし</sup>私は <sup>ふね</sup>ふねで <sup>おきなわ</sup>沖縄へ <sup>い</sup>行きました。
- ② <sup>にほんご</sup>日本語で <sup>てがみ</sup>手紙を <sup>か</sup>書きました。
- ③ <sup>わからない</sup>わからない <sup>ことば</sup>ことばを <sup>じしょ</sup>辞書で <sup>しらべ</sup>しらべました。



「<sup>ある</sup>歩く」は、「<sup>ある</sup>歩いて」になる。

"歩く" becomes "歩いて".

<sup>わたし</sup>私は <sup>まいにち</sup>毎日 <sup>ある</sup>歩いて ~~て~~ <sup>がっこう</sup>学校へ <sup>い</sup>行きます。

⇒ ○ <sup>ある</sup>歩いて <sup>がっこう</sup>学校へ <sup>い</sup>行きます。

## やってみよう!

▶ <sup>こた</sup>答え <sup>べつ</sup>別冊 P.3

例) <sup>れい</sup>へ / <sup>がっこう</sup>で / 学校

⇒ <sup>でんしゃ</sup>電車 <sup>がっこう</sup>で 学校へ <sup>い</sup>行きます。



1)

1) <sup>ホテル</sup>ホテル / <sup>バス</sup>バス / <sup>で</sup>で / <sup>まで</sup>まで

⇒ <sup>あの</sup>あの <sup>い</sup>行きます。

2) <sup>スプーン</sup>スプーン / <sup>ケーキ</sup>ケーキ / <sup>で</sup>で / <sup>は</sup>は

⇒ <sup>この</sup>この <sup>た</sup>食べます。

3) <sup>ほん</sup>本 / <sup>あたら</sup>新しい / <sup>で</sup>で / <sup>を</sup>を

⇒ <sup>インターネット</sup>インターネット <sup>ちゆうもん</sup>注文しました。



## 13 どこか <sup>い</sup>行きましたか

### どう使う?

はっきり <sup>とくてい</sup>特定できない <sup>ひと</sup>人や <sup>もの</sup>物・<sup>ばしょ</sup>場所などを <sup>い</sup>言いたい とき、<sup>ぎもんし</sup>疑問詞に「か」をつける。  
When you want to talk about an unspecified person, thing, place, etc., add "か" to a question word.

<sup>ぎもんし</sup>疑問詞 + <sup>か</sup>か + <sup>じょし</sup>助詞

どこか Somewhere	なにか Something	だれか Someone
------------------	------------------	----------------



1 助詞「が」「を」「へ」は しょうりやくできる。

You can omit the particles "が", "を" and "へ".

だれか (が)、なにか (を)、どこか (へ)

2 そのほかの 助詞は しょうりやくできない。

You can not omit other particles.

だれかに、だれかと

8  
5  
14

① A: さっき だれか 来ましたよ。

B: あ、たぶん 山田さんでしょう。

② A: 鈴木さん、どこか おいしい レストランを 知っていますか。

B: 駅前の イタリア料理の レストランが おいしいですよ。

③ A: 京都で 何か 買いましたか。

B: はい、きれいな 紙を 買いました。

④ A: 大阪で だれかに 会いますか。

B: ええ、友だちに 会います。

### やってみよう!

▶ 答え 別冊 P.3

例) A: 教室に ( だれか ) いますか。

B: はい、佐藤さんが います。

1) A: 朝 ( ) 食べましたか。

B: はい、パンを 食べました。

2) A: きょう ( ) 行きましたか。

B: はい、図書館へ 行きました。

3) A: 今日 ( ) 来ますか。

B: はい、田中さんが 来ます。

4) A: 明日<sup>あした</sup> 京都<sup>きょうと</sup>へ 行<sup>い</sup>きます。

B: そうですか。1人<sup>ひとり</sup>で 行<sup>い</sup>きますか。( ) いっしょに 行<sup>い</sup>きますか。

A: 友だち<sup>とも</sup>と 行<sup>い</sup>きます。

## 14 どこへも 行<sup>い</sup>きません

### どう使う?

「疑問詞<sup>ぎもんし</sup>+も+~ない」は、それが「ぜんぜん~ない」ということを強調<sup>きょうちよう</sup>するときに使う<sup>つか</sup>。

Use "question word +も+~ない" when you want to emphasize that an action was not / is not / will not be done at all.

疑問詞<sup>ぎもんし</sup> + (助詞<sup>じょし</sup>) + も + ~ない



1 助詞<sup>じょし</sup>「が」「を」は しょうりやくする。

You can omit the particles "が" and "を".

だれ~~が~~も ⇒ ○ だれも      なに~~を~~も ⇒ ○ なにも

2 助詞<sup>じょし</sup>「へ」は しょうりやくしても しなくても いい。

Omitting the particles "へ" is optional.

どこ (へ) も

3 そのほかの 助詞<sup>じょし</sup>は しょうりやく できない。

You can not omit other particles.

だれ~~とも~~、だれ~~にも~~

① A: 私<sup>わたし</sup>は 朝<sup>あさ</sup> パンを 食<sup>た</sup>べました。佐藤<sup>さとう</sup>さんは?

B: 私<sup>わたし</sup>は 何<sup>なに</sup>も 食<sup>た</sup>べませんでした。

② A: 明日<sup>あした</sup> どこか 行<sup>い</sup>きますか。

B: いいえ、どこも 行<sup>い</sup>きません。

③ きのう、だれにも 会<sup>あ</sup>いませんでした。



## やってみよう!

▶ 答え 別冊 P.3

例) A: 明日、だれか 来ますか。

B: いいえ、( だれも ) 来ませんよ。

1) A: 朝、何か 飲みましたか。

B: いいえ、( ) 飲みませんでした。

2) A: デパートで 何か 買いましたか。

B: いいえ、( ) 買いませんでした。

3) A: 日曜日、どこか 行きますか。

B: いいえ、( ) 行きません。

4) A: 朝、だれかと 話しますか。

B: いいえ、( ) 話しません。

8  
5  
14

# まとめの問題 Review questions

▶ 答え 別冊P.9

ぶんしょう ぶんぽう

## 文章の文法 Sentence grammar

1 ~ 5 に 何を 入れますか。1・2・3・4から いちばん いい ものを 一つ えらんで ください。

きのう、友だち 1 新宿へ 行きました。うちから バスで 駅 2 行って、地下鉄に 乗りました。新宿 3 電子辞書と ケースを 買いました。辞書は あまり 4 です。全部で 20,000円でした。それから、友だちと 映画を 5、食事を しました。とても 楽しかったです。

1 1 に 2 が 3 と 4 は

2 1 から 2 まで 3 で 4 を

3 1 で 2 は 3 へ 4 に

4 1 高い 2 高くない 3 高かった 4 高くなかった

5 1 見る 2 見た 3 見ない 4 見て

ちよう かい

## 聴解 Listening comprehension

はじめに しつもんを きいて ください。それから はなしを きいて、1から4の なかから、ただしい こたえを 一つ えらんで ください。



1

1

2

3

4



2

- 1 男の 人が ボールペンを 買います。
- 2 女の 人が ボールペンを 買います。
- 3 男の 人が スーパーを 買います。
- 4 女の 人が スーパーを 買います。





① A: <sup>いま</sup>今から <sup>えいが</sup>映画を <sup>み</sup>見ませんか。

B: ええ、いいですね。

② A: <sup>どようび</sup>土曜日、テニスを <sup>し</sup>しませんか。

B: すみません。<sup>どようび</sup>土曜日は <sup>ちよっと</sup>ちょっと……。

③ A: この <sup>ケーキ</sup>ケーキ、おいしいですよ。いっしょに <sup>た</sup>食べませんか。

B: ありがとうございます。いただきます。

## やってみよう!

▶ 答え 別冊P.4

例) A: いい <sup>てんき</sup>天気ですね。外で <sup>そと</sup> <sup>ひる</sup>昼ご飯を 食べませんか。

B: ええ、いいですね。

1) A: あの <sup>てん</sup>きさ店で <sup>コーヒー</sup>コーヒーを \_\_\_\_\_。

B: いいですね。

2) A: つかれましたね。少し \_\_\_\_\_。

B: そうですね。

3) A: 今日 <sup>きょう</sup>は <sup>あつ</sup>暑いですね。いっしょに <sup>プール</sup>プールへ \_\_\_\_\_。

B: ええ、いいですね。

4) A: 私 <sup>わたし</sup>たちは <sup>こうえん</sup>公園で <sup>サッカー</sup>サッカーを <sup>し</sup>します。

Bさんも <sup>いっしょ</sup>いっしょに \_\_\_\_\_。

B: サッカーは <sup>ちよっと</sup>ちょっと……。

します <sup>やす</sup>休みます <sup>い</sup>行きます <sup>の</sup>飲みます <sup>た</sup>食べます

## 16 おもしろい ところですよ

### どう使う?

「よ」は、<sup>じぶん</sup>自分が <sup>し</sup>知っている <sup>こと</sup>ことを、<sup>し</sup>知らない <sup>あいて</sup>相手に <sup>つた</sup>伝える <sup>とき</sup>とき、<sup>ぶん</sup>文の <sup>さいご</sup>最後に <sup>つける</sup>つける。

Add "よ" to the end of a sentence when you tell a person something you know but he or she does not.

① A: 佐藤<sup>さとう</sup>さんは どの<sup>ひと</sup>な 人<sup>ひと</sup>ですか。

B: 明<sup>あか</sup>るい 人<sup>ひと</sup>ですよ。

② ほら、あそこ<sup>どり</sup>に 鳥<sup>どり</sup>が いますよ。

③ あの レストラン<sup>い</sup>の カレー、おいしいですよ。

今<sup>こんど</sup>度<sup>ど</sup> いっしょに 行<sup>い</sup>きませんか。

## やってみよう!

▶ 答え 別冊P.4

例) A: パーティーは 6時<sup>じ</sup>からですか。

B: いいえ、5時<sup>じ</sup>からです (ね・**よ**)。

1) A: いい 天気<sup>てんき</sup>ですから、かさ<sup>かさ</sup>は いりませんね。


B: 今日<sup>きょう</sup>は、午後<sup>ごご</sup>から 雨<sup>あめ</sup>が 降<sup>ふ</sup>ります (ね・よ)。

2) A: 明日<sup>あした</sup>は テスト<sup>テスト</sup>ですから、えんぴつと けしゴムを 持<sup>も</sup>ってきて  
ください。

B: えんぴつと けしゴム<sup>けしゴム</sup>です (ね・よ)。

3) A: これは 何<sup>なん</sup>ですか。

B: 日本<sup>にほん</sup>の おかし<sup>おかし</sup>です。おいしいですよ (ね・よ)。



👉 8. 電子辞書<sup>でんしじしょ</sup>ですね

## 17 駅<sup>えき</sup>の 前<sup>まえ</sup>

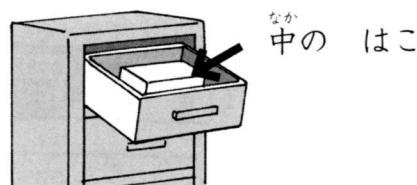
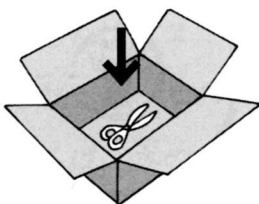
### どう使う?

ある 物<sup>もの</sup>の 場所<sup>ばしょ</sup>を 説明<sup>せつめい</sup>する とき<sup>とき</sup>は、基準<sup>きじゆん</sup>に する 物<sup>もの</sup>の あとに 場所<sup>ばしょ</sup>の ことば<sup>ことば</sup>を 言う<sup>い</sup>。


When you explain where a thing is, use a locational word after the object being referenced.

物<sup>もの</sup> + の + 場所<sup>ばしょ</sup>のことば


例) はこの 中<sup>なか</sup>






テーブルの上




はこの中





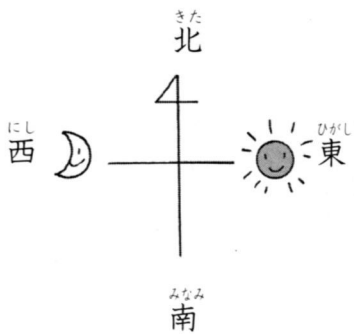

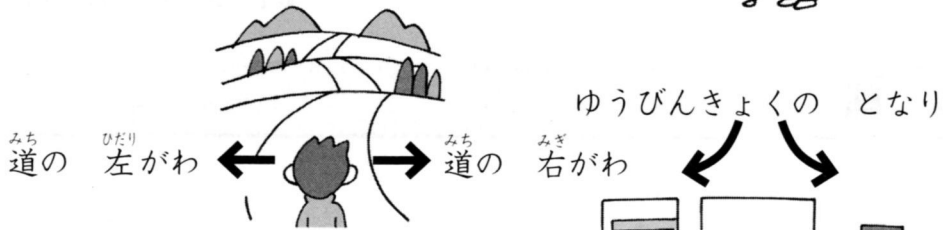

はこの外



レストランと病院の間




木の向こう

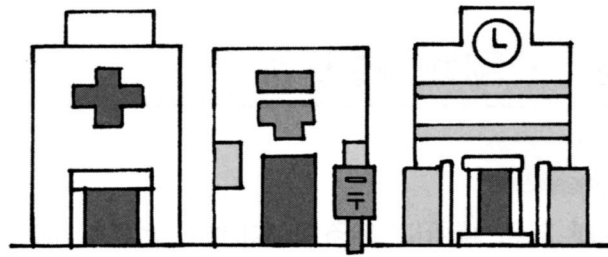


やってみよう!


例)



1) 2)




3)



4)




5) 6)



15  
5  
22

7)



8)



例) かばんは いすの ( 1 前 2 下 3 中 4 上 ) です。

1) 病院は ゆうびんきょくの ( 1 右 2 左 3 向こう 4 間 ) です。

2) ゆうびんきょくは 学校と 病院の ( 1 間 2 前 3 中 4 左 ) です。

3) 犬は 木の ( 1 下 2 上 3 うしろ 4 間 ) です。

4) リンさんは スミスさんの ( 1 前 2 うしろ 3 下 4 左 ) です。

5) えんぴつは 本の ( 1 間 2 中 3 上 4 下 ) です。

6) はさみは 本の ( 1 間 2 中 3 上 4 下 ) です。

- 7) 高いビルは駅の ( 1 上 2 向こう 3 となり 4 前 ) です。  
 8) 神戸は大阪の ( 1 東 2 西 3 南 4 北 ) です。

## 18 公園が あります

### どう使う？

人や物がある場所にあるかないか、どこにあるか言うときに使う。

Use these words when you say whether a person or thing exists in a certain place or where it is.



人や動物には、「いる」を使う。  
 Use "いる" for people and animals.

- 1 **場所** に **物** が あります。  
 place thing

- ① A: れいぞうこの中に何がありますか。  
 B: 牛乳や たまごなどがあります。  
 ② A: はこの中に何かありますか。  
 B: いいえ、何もありません。

- 2 **場所** に **人/動物** が います。  
 place person / animal

- ① あそこに山田さんがいます。  
 ② A: この動物園にパンダがいますか。  
 B: いいえ、いません。

- 3 **物** は **場所** に あります。  
 thing place

- ① A: カメラはどこにありますか。  
 B: かばんの 中に あります。  
 ② A: かぎはどこですか。  
 B: テレビの 上に あります。



4 ひと どうぶつ **人/動物** は ばしょ **場所** に います。  
person / animal place

① A: やまだ 山田さんは どこに いますか。

B: あそこに います。

② A: ねこは どこですか。

B: き うえ 木の 上に いますよ。

## やってみよう!

▶ こた べつまつ 答え 別冊P.4

### 1

例1) れい せんせい としょしつ 先生は 図書室に ( います )。

例2) れい じてんしゃ なか 自転車の かぎは かばんの 中に ( あります )。

1) A: がっこう 学校の となりに なに 何が ( ) か。

B: こうえん 公園が ( )。

2) A: なかむら 中村さんは どこですか。

B: いま 今、ロビー ロビーに ( )。

3) A: ねこが いません。

B: した つくえの 下に ( ) よ。

4) A: こうばん こうばんは どこですか。

B: えき まえ 駅の 前に ( )。

5) A: すみません、えんぴつ えんぴつ……。

B: ほん あいだ その 本の 間に ( ) よ。

### 2

例) れい コンビニは、えき 駅 ( の ) なか 中 ( に ) ありますよ。

1) A: にわ ( ) だれか いますか。

B: はい、さとう 佐藤さん ( ) います。

2) A: せんせい 先生 ( ) どこ ( ) いますか。

B: きょうしつ 教室 ( ) います。

3) A: そこ ( ) なに 何か ありますか。

B: いいえ、なに 何 ( ) ありません。

15  
5  
22

- 4) A: かさ ( ) どこ ( ) ありますか。  
 B: かばん ( ) <sup>なか</sup> 中です。

## 19 行きましょう

### どう使う？

「～ましょう」は、ほかの <sup>ひと</sup> 人に いっしょに する ように よびかける ときに <sup>つか</sup> 使う。  
 Use "～ましょう" when you invite a person to do something together.

**V-ます** + きましょう

- ① 9時<sup>じ</sup>ですよ。仕事<sup>しごと</sup>を 始め<sup>はじめ</sup>ましょう。  
 ② A: もう 5時<sup>じ</sup>ですよ。  
 B: そうですね。じゃ、終わ<sup>お</sup>りましょう。  
 ③ A: 晩<sup>ばん</sup>ご飯<sup>はん</sup>、どうしますか。  
 B: あの レストランで 食<sup>た</sup>べましょう。



### 「～ませんか」と「～ましょう」

相手<sup>あいて</sup>の 気持<sup>きもち</sup>ちを 聞<sup>き</sup>く ときは 「～ませんか」 を <sup>つか</sup> 使う。

そうする ことが 決<sup>き</sup>まっ ている ときや、そうする ように よびかける ときは 「～ましょう」 を <sup>つか</sup> 使う。

Use "～ませんか" to ask how a person is feeling.

Use "～ましょう" when a decision has already been made to do something or when you invite a person to do it.

### やってみよう！

▶ 答え 別冊P.4

例) A: つかれましたね。少し 休みませんか。

B: そうですね。じゃ、ちょっと 休みましょう。

1) A: 土曜日 <sup>どようび</sup> いっしょに 映<sup>えい</sup>画<sup>が</sup>を \_\_\_\_\_。

B: ええ、いいですね。

A: 何時<sup>なんじ</sup>に どこで 会<sup>あ</sup>いますか。

B: じゃ、9時<sup>じ</sup>に 駅<sup>えき</sup>で \_\_\_\_\_。

2) A : いい <sup>てんき</sup> 天気ですね。外で <sup>そと</sup> 昼 <sup>ひる</sup> 飯 <sup>はん</sup> を \_\_\_\_\_。

B : ええ、いいですね。じゃ、あそこの <sup>こうえん</sup> 公園へ \_\_\_\_\_。

あ 会います    い 行きます    やす ~~休みます~~    ん 見ます    た 食べます

👂 15. <sup>い</sup> 行きませんか

15  
5  
22

# 4

## うえの まち 上野の町 (2)

The town of Ueno (2)

### できること

- 場所の ようすや とくちょうを 説明する ことができる。  
Explain what a place is like and its characteristics.

スミス：ここが <sup>うえの</sup> 上野ですね。

山田：<sup>やま</sup> ええ、<sup>だ</sup> そうですよ。

スミス：あそこに <sup>ひと</sup> 人が <sup>た</sup> たくさん <sup>い</sup> いますね。

山田：あそこは「<sup>アメ</sup>横」<sup>よこ</sup> という <sup>ところ</sup> ところです。

スミス：へえ。「<sup>アメ</sup>横」……？

山田：「<sup>アメ</sup>横」は <sup>やす</sup> 安い <sup>みせ</sup> 店が <sup>おほ</sup> 多いですよ。

スミス：どんな <sup>みせ</sup> 店が <sup>あ</sup> ありますか。

山田：<sup>た</sup> 食べ物や <sup>ようふく</sup> 洋服などの <sup>みせ</sup> 店が <sup>あ</sup> あります。

<sup>た</sup> 食べ物は <sup>やす</sup> 安くて <sup>おい</sup> しいですよ。

スミス：へえ。いいですね。



## 20 「<sup>アメ</sup>横」<sup>よこ</sup> という ところ

### どう使う？

「A という B」は、聞き手がよく知らない <sup>ひと</sup> 人や <sup>もの</sup> 物、場所の <sup>なまえ</sup> 名前を <sup>い</sup> 言う <sup>つか</sup> ときに <sup>はな</sup> 使う。  
話し手がよく知らない <sup>こと</sup> にも <sup>つか</sup> 使う。

Use "A という B" when talking about the name of a person, thing or place that the listener is not familiar with. You can also use it for subjects you are not familiar with.



話し手も聞き手もどちらもよく知っていることには使わない。  
Do not use it for subjects that both you and the listener are familiar with.

~~富士山~~ という山にのぼりたいです。

⇒ ○ 富士山にのぼりたいです。

- ①「わさび」という食べ物を知っていますか。
- ②私は長野の「戸隠」というところで生まれました。
- ③「トマト銀行」という銀行はどこにありますか。
- ④「小林さん」という人が来ました。

15  
S  
22

### やってみよう!

▶ 答え 別冊P.4

例) 私は先週 ( 大山 ) というところへ行きました。

- 1) 私は ( ) という町で生まれました。
- 2) 私は ( ) という学校で勉強しました。
- 3) 私の国の有名な ( ) という人を知っていますか。
- 4) 私の友だちは、今 ( ) という学校で勉強しています。

## 21 「アメ横」は安い店が多いです

### どう使う?

「AはBが～」は、「Aという全体のなかのBという部分的なとくちょう」を言うときに使う。

Use "AはBが～" when you talk about the characteristics of B, which is part of A.

- ①あの人は目が大きいです。
- ②鈴木さんはピアノが上手です。
- ③この川は水がきれいですね。
- ④この本はえが多いです。



## やってみよう!

▶ 答え 別冊P.4

- 例) 私の父は ( せ ) が ( たか高い ) です。
- 1) 私の母は ( ) が ( ) です。
- 2) 私の学校は ( ) が ( ) です。
- 3) 私の国は ( ) が ( ) です。

## 22 やす 安くて おいしいです

### どう使う?

形容詞や名詞を 2つ以上 つづけて 言う ときは、て形を使う。  
過去の ことを 言う ときも て形を使う。

Use the て form when you say two or more adjectives or nouns in a row.  
Also use the て form when you talk about the past.

	ていねい形 Polite form	て形 て form
い形容詞 い adjective	おおきい *いい	おおきくて *よくて
	おおきくない	おおきなくて
な形容詞 な adjective	しずか しずかじゃありません	しずかで しずかじゃなくて
めいし 名詞 Noun	あめ あめじゃありません	あめで あめじゃなくて

- ① 山田さんは 明るくて 親切な 人です。
- ② A: ここは けしきが きれいで しずかな  
ところですよ。  
B: そうですか。
- ③ リンさんは 大学1年生で、去年 日本へ  
来ました。



④きのう、渡邊さんの うちへ 行きました。渡邊さんの ちは、広くて きれいでした。



はんたいの 意味の 文を 1つに する ときは、て形は 使わない。

「いい意味+いい意味」「悪い意味+悪い意味」の ときに 使う。

Do not use the て form when you use two words with opposite meanings.

Use it for "good meaning + good meaning" or "bad meaning + bad meaning".

鈴木さんの ちは、~~せまくて~~ ~~きれいで~~す。

⇒ ○ 鈴木さんの ちは、せまいですが きれいです。

### やってみよう！

▶ 答え 別冊P.4

例) この 部屋は          広くて きれいです。

この 部屋は          広いですが 古いです。


1) ゾウは はなが          耳が 大きいです。 1)

2) この カメラは          軽いです。

3) パーティーは          楽しかたです。

4) 今日(きょう)は5月         、こどもの 日(ひ)です。

5) あの レストランは         、店の 人(ひと)が 親切(しんせつ)じゃありません。



おいしいです ~~ひろ~~いですが ~~ちい~~さいです にぎやかです ~~なが~~いであす

いつか  
5日(び)です

# まとめの問題 Review questions

▶ 答え 別冊 P.10

ぶんしょう ぶんぼう

## 文章の文法 Sentence grammar

にちようび やまだ うえの い うえの  
 日曜日、山田さんと 上野へ 行きました。上野は にぎやか  おもしろい  
 ところでした。  
 えき まえ おお こうえん こうえん なか かん どうぶつえん  
 駅の 前に 大きい 公園が あって、公園の 中に びじゅつ館や 動物園などが  
 ありました。  
 えき ちか よこ  
 駅の 近くに 「アメ横」  ところがありました。アメ横には 人が  
 たくさん  。食べ物や 洋服などの 店が たくさん ありました。  
 わたし  
 私は おかしを 買いました。  おいしい おかしでした。

### もんだい 1

~  に 何を 入れますか。1・2・3・4から いちばん いい ものを  
 1つ えらんで ください。

- |                                |         |        |         |          |
|--------------------------------|---------|--------|---------|----------|
| <input type="text" value="1"/> | 1 と     | 2 て    | 3 が     | 4 で      |
| <input type="text" value="2"/> | 1 から    | 2 ぐらい  | 3 という   | 4 や      |
| <input type="text" value="3"/> | 1 買いました | 2 いました | 3 ありました | 4 会いました  |
| <input type="text" value="4"/> | 1 安くて   | 2 安いです | 3 安かった  | 4 安かったです |

### もんだい 2

1から4の なかから ただしい こたえを 1つ えらんで ください。

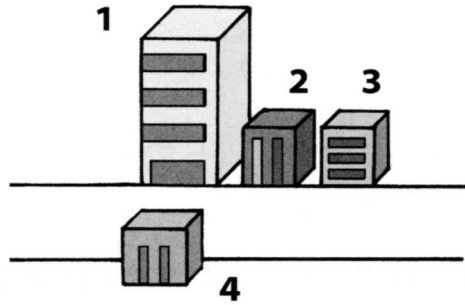
<p>1</p>	<p>2</p>	<p>3</p>	<p>4</p>
----------	----------	----------	----------



**もんだい 1**

はじめに しつもんを きいて ください。それから はなしを きいて、1から4の なかから、ただしい こたえを 1つ えらんで ください。

1



2

- 1 ご両親は 北京に います。
- 2 みんな 北京に います。
- 3 ご両親は ニューヨークに います。
- 4 みんな ニューヨークに います。



**もんだい 2**

この もんだいでは えなどが ありません。まず、ぶんを きいて ください。それから、その へんじを きいて、1から3の なかから、いちばん いい ものを 1つ えらんで ください。

1

1      2      3



2

1      2      3



# 5

## まんが (1)

### Manga (1)

#### できること

- 好きなものやしゅみについて話すことができる。

Talk about hobbies and things you like.



山田：スミスさん、日本語が上手になりましたね。

スミス：ありがとうございます。

でも、日本語でまんがが読みたいですから、  
もっと上手になりたいです。

山田：そうですか。どんなまんがが好きですか。

スミス：何でも好きです。

山田：へえ。じゃあ、8月15日にまんがのてんらん会を  
見に行きませんか。

スミス：え？ まんがのてんらん会ですか。

山田：ええ。兄にチケットを2まいもらいましたから。



## 23 じょうず 上手になりました

### どう使う？

「～く／になります」は、じょうたいが自然に<sup>しぜん</sup>変化<sup>へんか</sup>することを言うときに<sup>い</sup>使う<sup>つか</sup>。  
Use "～く／になります" when you talk about a logical or normal change.

いAはく  
なAに  
Nに  
+ になります  
\*いい→よく

- ①あたたかく になりましたね。もう 春<sup>はる</sup>ですね。
- ②まだ 日本語<sup>にほんご</sup>が 上手<sup>じょうず</sup>に なりません。
- ③今日は 午後<sup>きょうご</sup>から 雨<sup>あめ</sup>に なります。

### やってみよう！

▶ 答え 別冊P.4

例) 映画<sup>れい</sup>が 好き<sup>す</sup>に になりました。

- 1) 天気<sup>てんき</sup>が \_\_\_\_\_ になりました。
- 2) もう \_\_\_\_\_ になりましたから、ねましよう。
- 3) 来月<sup>らいげつ</sup> 地下鉄<sup>ちかてつ</sup>が できますから、\_\_\_\_\_ になります。
- 4) にわの さくらの 木<sup>き</sup>が \_\_\_\_\_ になりました。

おお 大きいです いいです ~~好き<sup>す</sup>です~~ 10時<sup>じ</sup>です 便利<sup>べんり</sup>です

### + Plus

### ～く／に します

「～く／に します」は、人の いしで じょうたいを<sup>へんか</sup>変化<sup>い</sup>させる ことを言う<sup>い</sup>ときに<sup>つか</sup>使う<sup>つか</sup>。

Use "～く／に します" when you talk about purposely changing something.

- ①ストーブを つけて、部屋<sup>へや</sup>を あたたかく しましよう。
- ②つくえの 上<sup>うへ</sup>を きれいに しました。
- ③この 魚<sup>さかな</sup>を さしみに して 食<sup>た</sup>べましよう。

## やってみよう!

▶ 答え 別冊P.4

例) 字が <sup>小さい</sup> ですから、大きくして ください。

- 1) 部屋が <sup>きたない</sup> ですね。 \_\_\_\_\_ しましょう。
- 2) このズボン、ちょっと <sup>なが</sup> 長いですから、 \_\_\_\_\_ ください。
- 3) 会議の <sup>かいぎ</sup> 時間を <sup>じかん</sup> \_\_\_\_\_ しました。
- 4) ちょっと <sup>うるさい</sup> うるさいですよ。 \_\_\_\_\_ ください。

きれいです 1時です みじかいです しずかです ~~夫きい~~ <sup>おお</sup> 夫きい

## 24 読みたいです

### どう使う?

「～たいです」は、よっきゅうや きぼうを <sup>い</sup> 言う ときに <sup>つか</sup> 使う。  
Use "～たいです" when you talk about a desire or hope.

**V-ます** + たいです



助詞は、「が」か「を」を <sup>つか</sup> 使う。  
Use the particle "が" or "を".

- ① A: 何が <sup>なに</sup> <sup>た</sup> 食べたいですか。  
B: ベトナム料理が <sup>りょうり</sup> <sup>た</sup> 食べたいです。
- ② A: 日曜日、何を <sup>なに</sup> <sup>にちようび</sup> したいですか。  
B: 映画を <sup>えいが</sup> <sup>み</sup> 見たいです。

## やってみよう!

▶ 答え 別冊P.5

例) 私は <sup>わたし</sup> 牛乳が <sup>ぎゅうにゅう</sup> の <sup>のみ</sup> 飲み たい たいです。

- 1) 私は <sup>わたし</sup> 花の <sup>はな</sup> 写真を <sup>しゃしん</sup> \_\_\_\_\_ たいです。
- 2) いい <sup>てんき</sup> 天気の日、外で <sup>そと</sup> ご飯を <sup>はん</sup> \_\_\_\_\_ たいです。

3) 私は 広い 家に \_\_\_\_\_ たいです。

4) 私は 富士山に \_\_\_\_\_ たいです。

とります す 住みます た 食べます のぼります の 飲みます



1 「～たいです」は、い形容詞と同じように形が変わる。

"～たいです" changes form the same way an い adjective does.

「～たいです」「～たくないです／～たくありません」「～たかったです」

「～たくなかったです／～たくありませんでした」

2 「～たかったです」は、したいことができなくて ざんねんだ という  
気持ちで 使う ことが多い。

"～たかったです" is often used to express regret over not being able to do something you wanted to.

① 私は ラーメンが 食べたかったです。

でも、レストランに ラーメンが ありませんでした。

② 私は 子どもの とき、ピアノを 習いたかったです。

3 「～たくないです」は、強い否定で、しつれいになることがあるから、  
使うとき 注意する。

Be careful about using "～たくないです" because it is a strong refusal that may be taken as rude.

A: いっしょに 映画を 見ませんか。

B: ~~見たくないです。~~ ⇒ ○ すみません。映画は ちょっと……。

4 「～たいですか」と 聞くとしつれいになることがあるから、使うとき  
注意する。

Be careful about asking a question by using "～たいですか" because it may be taken as rude.

先生、お茶 ~~飲みたいですか。~~ ⇒ ○ 先生、お茶 いかがですか。

## 25 読みたいですから、…

### どう使う？

「～から、…」は、げんいんや理由を言いたいときに使う。

げんいん・理由は、「から」の前に言う。

Use "～から、…" when you want to talk about a cause or reason. Say the cause or reason before "から".

① 外は寒い ですから、コートを着て ください。

② 来月 外国へ 行きますから、大きい かばんを 買いました。

③ A：夏休み、どうしますか。

B：京都へ 行きたいです。古い 町が 好きですから。

### やってみよう！

▶ 答え 別冊P.5

例) もう 12時 ですから、昼ご飯を 食べましょう。

例) もう 12時 です

1) 時間が ありません・

2) 旅行に 行きます・

3) おいしかったです・

4) 寒いです・

・ たくさん 食べました。

・ 朝 早く 起きます。

・ 昼ご飯を 食べましょう。

・ 買い物に 行きたくないです。

・ 急ぎましょう。

## 26 まんがが 好きです

### どう使う？

「～が 好きです」は、自分が 気に入っている ものを 言う ときに 使う。

「好き」は、な形容詞で 動詞ではない。

Use "～が 好きです" when you talk about something you like.

"好き" is not a verb. It is a な adjective.

**N** + が + すきです

① 私は 犬が 好きです。

② 私は この 本が 好きです。

③私わたしは 勉強べんきょうが あまり 好きすじゃありません。

**やってみよう!**

▶ 答え 別冊P.5

例) Q: 野菜やさいが 好きすですか。 A: いいえ、好きじゃありません。

1) Q: スポーツが 好きすですか。 A: \_\_\_\_\_。

2) Q: どんな 食べ物たものが 好きすですか。 A: \_\_\_\_\_。

3) Q: どんな 色いろが 好きすですか。 A: \_\_\_\_\_。

**27 見に行きませんか**

「～に行きます」は、ある 場所ばしょへ 何かの 目的もくてきで「行く」と言う ときつかに 使う。

「～に 来きます」「～に 帰かえります」も 同じ ように 使う。

Use "～に行きます" when you talk about going to a place to do something.

You can use "～に 来きます" and "～に 帰かえります" in the same manner.

23  
5  
28

**V-ます**

**N**

+ に +   
いきます  
きます  
かえります

①北海道ほっかいどうへ スキーに 行いきました。

②図書館としょかんへ 本ほんを 返かえしに 行いきます。

③うちへ 昼ご飯ひるはんを 食たべに 帰かえりました。

④日本にほんへ 日本語にほんごの 勉強べんきょうに 来きました。

**やってみよう!**

▶ 答え 別冊P.5

例) 八百屋やおやへ 野菜やさいを 買かい に 行いきます。

1) ゆうびんきょくへ 手紙てがみを \_\_\_\_\_ に 行いきます。

2) 日本にほんへ \_\_\_\_\_ に 来きました。


3) 映画館えいがかんへ 映画えいがを \_\_\_\_\_ に 行いきます。

4) 公園こうえんへ \_\_\_\_\_ に 行いきます。

買かいます 出だします 見みます 旅行りょこう さんぽ

# カレンダー

Calendar



~<sup>がつ</sup>月

1	いちがつ
2	にがつ
3	さんがつ
4	<b>しがつ</b>
5	ごがつ
6	ろくがつ
7	<b>しちがつ</b>
8	はちがつ
9	<b>くがつ</b>
10	じゅうがつ
11	じゅういちがつ
12	じゅうにがつ
?	なんがつ

~<sup>にち</sup>日

1 ついたち	2 ふつか	3 みっか	4 よっか	5 いつか	6 むいか	7 なのか
8 ようか	9 このか	10 とおか	11 じゅういちにち	12 じゅうににち	13 じゅうさんにち	14 じゅうよっか
15 じゅうごにち	16 じゅうろくにち	17 じゅうしちにち	18 じゅうはちにち	19 じゅうくにち	20 はつか	21 にじゅういちにち
22 にじゅうににち	23 にじゅうさんにち	24 にじゅうよっか	25 にじゅうごにち	26 にじゅうろくにち	27 にじゅうしちにち	28 にじゅうはちにち
29 にじゅうくにち	30 さんじゅうにち	31 さんじゅういちにち	?	なんにち		



# 5

## まんが (2)

### Manga (2)

#### できること

- 家族や しゅみについて 話す ことができる。

Talk about your family and hobbies.



スミス：お兄さんも まんがが 好きですか。

山田：ええ、兄の しゅみは まんがを  
かく ことです。

兄も 行きますから、いっしょに  
行きましょう。

スミス：はい、ぜひ 行きたいです。

山田：じゃあ、8時に 駅で……。

スミス：わかりました。



23  
〜  
28

#### 活用練習

#### Verb conjugation

#### 〈動詞の 辞書形 Dictionary forms of verbs〉

動詞 | Group 1

ます形	辞書形
かき <b>ます</b>	かく
はなし <b>ます</b>	はなす
たち <b>ます</b>	たつ
しに <b>ます</b>	しぬ
よみ <b>ます</b>	よむ
かえり <b>ます</b>	かえる
い <b>ます</b>	いう
ぬぎ <b>ます</b>	ぬぐ
あそび <b>ます</b>	あそぶ

ます形 ↓ 辞書形

あいうえお  
かきくけこ  
がぎぐげご  
さしすせそ  
たちつてと  
なにぬねの  
ばびぶべぼ  
まみむめも  
らりるれろ  
わいうえを

どうし  
動詞Ⅱ Group 2

けい ます形	じしよけい 辞書形
たべます	たべる
ねます	ねる
おきます	おきる
みます	みる

どうし  
動詞Ⅲ Group 3

けい ます形	じしよけい 辞書形
きます	くる
します	する

やってみよう!

▶ 答え 別冊P.5

例) あらいます ( あらう )

- 1) あびます ( )      2) 旅行します ( )
- 3) およぎます ( )      4) います ( )
- 5) かえります ( )      6) もちます ( )
- 7) やすみます ( )      8) ききます ( )
- 9) はなします ( )      10) あそびます ( )

28 まんがを かく ことです

どう使う?

どうし      じしよけい      どうし  
動詞の 辞書形に「こと」をつけると、名詞になる。

Adding "こと" to the dictionary form of a verb changes it to a noun.

V-る + こと

- ① 山田さんの しゅみは 写真を とる ことです。
- ② 私は 歩く ことが 好きです。

やってみよう!

▶ 答え 別冊P.5

例) 私の しゅみは 本を 読む ことです。


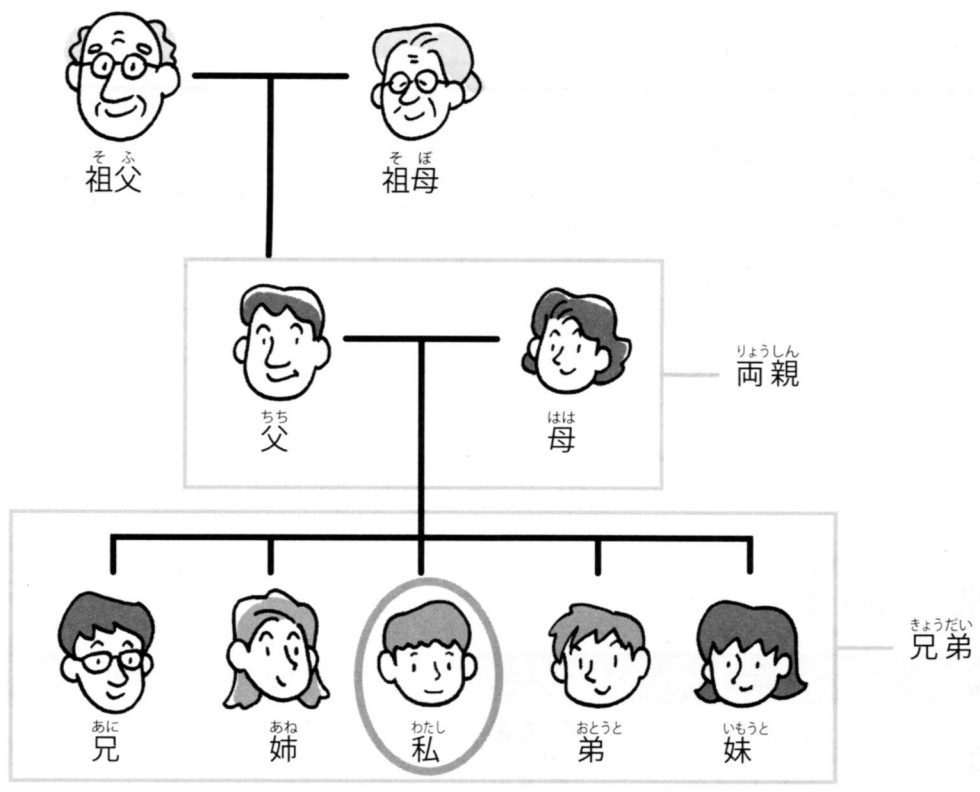
- 1) 佐藤さんは 海で ことが 好きです。
- 2) 鈴木さんの しゅみは 旅行を ことです。
- 3) 日本語で ことは むずかしいですが、おもしろいです。

4) 私は <sup>わたし</sup>おいしい <sup>りょうり</sup>料理を \_\_\_\_\_ ことが <sup>す</sup>好きです。

よ <sup>よ</sup>読みます    はな <sup>はな</sup>話します    およ <sup>およ</sup>泳ぎます    します    た <sup>た</sup>食べます

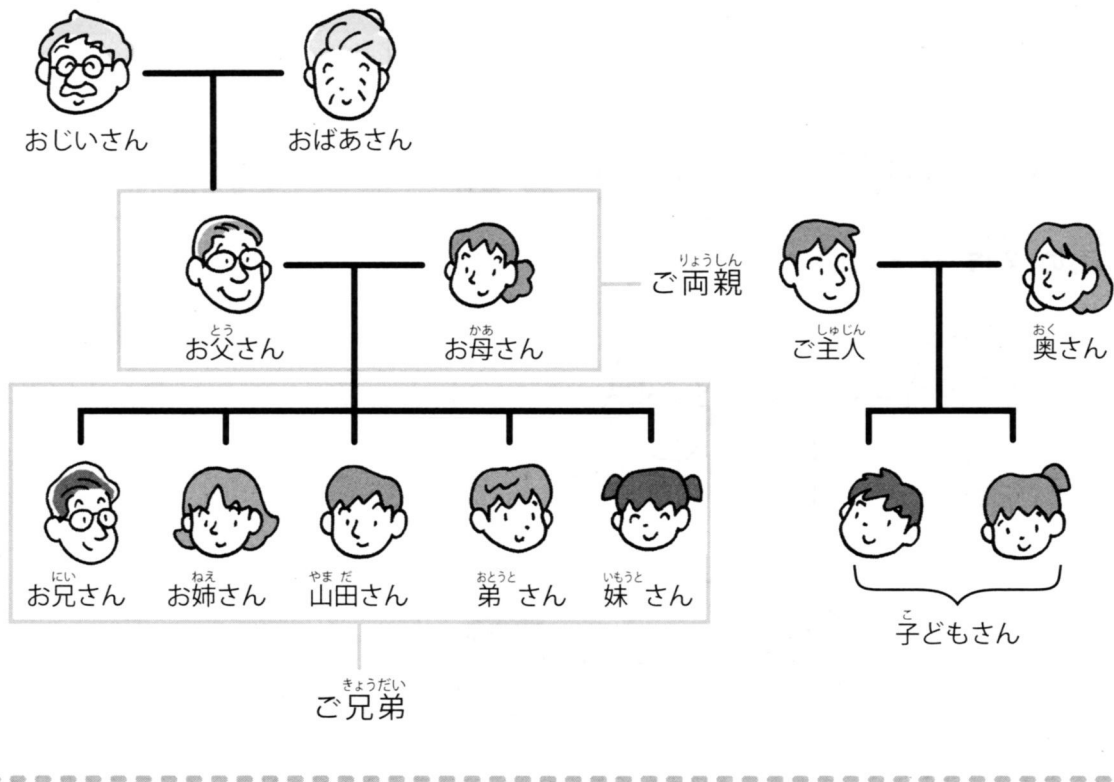
**家族の よび方**    Family members

わたし <sup>わたし</sup> <sup>かぞく</sup>家族 **〈私の 家族 My family〉**




23  
~  
28

やまだ かぞく  
 〈山田さんのご家族 Mr. Yamada's family〉



じかん  
**時間** Time

	～時	～分
1	いちじ	いっぶん
2	にじ	にぶん
3	さんじ	さんぶん
4	よじ	よんぶん
5	ごじ	ごぶん
6	ろくじ	ろっぶん
7	しちじ	ななぶん
8	はちじ	はっぶん
9	くじ	きゅうぶん
10	じゅうじ	じゅうぶん
11	じゅういちじ	
12	じゅうにじ	
?	なんじ	なんぶん



# まとめの問題 Review questions

▶ 答え 別冊P.10

ぶんしょう ぶんぼう

## 文章の文法 Sentence grammar

1 ~ 4 に 何を 入れますか。1・2・3・4から いちばん いい ものを 一つ えらんで ください。

わたしは まんが  好きです。日本語で まんがが 読みたいですから、日本語が もっと 。  
日曜日、山田さんと まんがの てんらん会を  行きます。山田さんは お兄さんに チケットを  もらいましたから、私も いっしょに 行きます。とても 楽しみです。

1 を 2 に 3 と 4 が

1 上手に なりました 2 上手に なりたいです  
3 上手です 4 上手に 読みました

1 みに 2 見て 3 見 4 見る

1 2こ 2 2ほん 3 2だい 4 2まい

ちょう かい

## 聴解 Listening comprehension

はじめに しつもんを きいて ください。それから はなしを きいて、1から4の なかから、ただし <sup>ひと</sup>い こたえを 一つ えらんで ください。

1 男の 人と 病院へ 行きます。  
2 男の 人と サッカーを します。  
3 サッカーを 見に行きます。  
4 テレビで サッカーを 見ます。



1 人が 多いですから 2 つかれますから  
3 暑く なりましたから 4 すずしいですから



# 6

## くうこう 空港で (1)

At the airport (1)

### できること

- 人や自分が今していることを説明することができる。  
Explain what you and other people are doing now.
- してほしいことを伝えることができる。  
Convey what you want a person to do.

CD 44

やまだ  
山田：リンさ～ん。こっち、こっちですよ。

リン：あ、山田さん。キムさんは？


やまだ  
山田：キムさんは今あそこの店で  
買い物をしています。  
私たちも行きましょう。

リン：ちょっと待ってください。

わたし  
私はチェックインしてから行きます。

やまだ  
山田さんは先に行ってください。

やまだ  
山田：じゃあ、あの店で待っていますね。



## 29 買い物をしています

### どう使う？

「～ています」は、ある動作が進行中だと言うときに使う。  
Use "～ています" to say that an action is being performed.

### V-て + います

① A：小林さんはどこですか。

B：小林さんはあそこで本を読んでいますよ。

- ② 佐藤さんは ゲームを して います。
- ③ A: もしも、今、そちらは 雨が 降って いますか。  
 B: いいえ、降って いませんよ。いい 天気 です。

**やってみよう!**

▶ 答え 別冊P.5


**1**

例) コーヒーを 飲んで います。

- 1) 今、鈴木さんは ピアノを \_\_\_\_\_ います。
- 2) 山田さんは 電話で 友だちと \_\_\_\_\_ います。
- 3) 佐藤さんは 歌を \_\_\_\_\_ います。
- 4) 高橋さんは テレビを \_\_\_\_\_ います。
- 5) チンさんは 料理を \_\_\_\_\_ います。

の 飲みます 歌 います つく 作ります ひきます みます 話 します

**2**



- 例) キムさんは りんごを ( 食べて ) います。
- 1) タンさんは 新聞を ( ) います。
- 2) 佐藤さんは スケートを ( ) います。
- 3) 鈴木さんは 写真を ( ) います。
- 4) スミスさんは リンさんと ( ) います。

5) 高橋<sup>たかはし</sup>さんは 木の<sup>き</sup> 下<sup>した</sup>で ( ) います。

「～ています」は、習慣<sup>しゅうかんてき</sup>的な<sup>こと</sup>や、仕事<sup>しごと</sup>の内容<sup>ないよう</sup>を説明<sup>せつめい</sup>する<sup>つか</sup> ときにも  
使う。

You can also use "～ています" to explain habits or work.

- ① 私<sup>わたし</sup>は 毎朝<sup>まいあさ</sup>、牛乳<sup>ぎゅうにゅう</sup>を 飲<sup>の</sup>んで います。
- ② 姉<sup>あね</sup>は 北海道<sup>ほっかいどう</sup>に 住<sup>す</sup>んで います。
- ③ 父<sup>ちち</sup>は 銀行<sup>ぎんこう</sup>で 働<sup>はたら</sup>いて います。

## 30 ま 待<sup>ま</sup>って ください

### どう使う？

「～てください」は、ほかの<sup>ひと</sup> 人<sup>なに</sup>に 何か<sup>なにか</sup>を する ように たのんだり、すすめたり する  
とき<sup>つか</sup>に 使う。

Use "～てください" to ask or recommend a person to do something.

### V-て + ください

- ① すみません。けしゴムを かして ください。
- ② 私<sup>わたし</sup>の 家<sup>いえ</sup>へ 遊び<sup>あそ</sup>びに 来<sup>き</sup>て ください。
- ③ どうぞ ここに すわって ください。

ていねいに たのむ ときは「～てください」ではなく、「～てくださいませ  
んか」を<sup>つか</sup> 使う。

Use "～てくださいませんか" in place of "～てください" to make a polite  
request.

- ① いっしょに 高橋<sup>たかはし</sup>さんの 会社<sup>かいしゃ</sup>へ 行<sup>い</sup>って くださいませんか。
- ② すみませんが、ちょっと 手<sup>て</sup>伝<sup>つだ</sup>って くださいませんか。

### やってみよう！

▶ 答え 別冊 P.5

例) ちょっと            立<sup>た</sup>って ください。

1) 明日<sup>あした</sup> 10時<sup>じ</sup>に ここへ            ください。



- 2) 鈴木さん、好きな 歌を \_\_\_\_\_ くださいませんか。
- 3) 家族の 写真を \_\_\_\_\_ ください。
- 4) すみません、この 荷物を \_\_\_\_\_ くださいませんか。
- 5) ことばを たくさん \_\_\_\_\_ ください。

来ます 持ちます 立ちます おぼえます 歌います 見せます

## 31 チェックインしてから、…

### どう使う？

「～てから、…」は、物事の じゅんばんを 言う ときに 使う。

先に する ことを 強調する ときにも 使う。

Use "～てから、…" to say the order actions are performed in.

You can also use this expression to emphasize the action that comes before "～てから".

### V-て + から

- ① 毎晩 お風呂に 入ってから ねます。
- ② うちへ 帰って、少し 休んでから、宿題を します。
- ③ この 野菜は 切ってから、洗って ください。
- ④ 先に 体を 洗ってから、おんせんに 入って ください。

### やってみよう！

▶ 答え 別冊P.6

- 例) 宿題を \_\_\_\_\_ して \_\_\_\_\_ から、テレビを 見ます。
- 1) 電話を \_\_\_\_\_ から、友だちの 家へ 行きます。
- 2) 映画を \_\_\_\_\_ から、お茶を 飲みました。
- 3) 手を \_\_\_\_\_ から、ご飯を 食べましょう。
- 4) 問題を よく \_\_\_\_\_ から、答えを 書きましょう。
- 5) 少し \_\_\_\_\_ から、出かけましょう。

休みます 洗います かけます 見ます 読みます

# 6

## くうこう 空港で (2)

At the airport (2)

### できること

- してほしくないことを <sup>つた</sup>伝えることができる。  
Convey what you do not want a person to do.

CD  
45

<sup>てんいん</sup>店員：いらっしゃいませ。

リン：すみません。これと その <sup>あか</sup>赤いの、ください。

<sup>てんいん</sup>店員：はい、ありがとうございます。

リン：これは、ふくろに <sup>い</sup>入れて ください。

それは <sup>い</sup>入れないで ください。すぐ <sup>つか</sup>使いますから。

<sup>てんいん</sup>店員：はい、わかりました。

<sup>やまだ</sup>山田：リンさん、<sup>はや</sup>早く 行きましょう。あと 10分 <sup>ぶん</sup>ですよ。

リン：すみません。すぐ <sup>い</sup>行きます。



どうし  
〈動詞の ない形 ない verb form〉

どうし  
動詞 I Group 1

じしよけい 辞書形	ないけい ない形
かく	かかない
はなす	はなさない
たつ	たたない
しぬ	しなない
よむ	よまない
かえる	かえらない
*いう	*いわない
ぬぐ	ぬがない
あそぶ	あそばない

ないけい ← じしよけい

あいうえお	えお
かきくけこ	けこ
がぎくげご	げご
さしすせそ	せそ
たちつと	つと
なにぬねの	ねの
ばびぶべぼ	べぼ
まみむめも	めも
らりるれろ	れろ
わいうえを	えを

どうし  
動詞 II Group 2

じしよけい 辞書形	ないけい ない形
たべる	たべない
ねる	ねない
おきる	おきない
みる	みない

どうし  
動詞 III Group 3

じしよけい 辞書形	ないけい ない形
くる	こない
する	しない

やってみよう!

▶ 答え 別冊 P.6

例) のむ ( のまない )

- |                       |                       |
|-----------------------|-----------------------|
| 1) およぐ (            ) | 2) だす (            )  |
| 3) のる (            )  | 4) もつ (            )  |
| 5) よむ (            )  | 6) すう (            )  |
| 7) ならぶ (            ) | 8) はく (            )  |
| 9) あびる (            ) | 10) くる (            ) |

## 32 入れないで ください

### どう使う？

「～ないで ください」は、ほかの <sup>ひと</sup>人に、しないように たのむ ときに <sup>つか</sup>使う。  
Use "～ないで ください" to ask a person to not do something.

**V-ない** + ないで ください

- ①ここで およがないで ください。
- ②テストですから、本を <sup>ほん</sup>見ないで ください。
- ③<sup>しんぱい</sup>心配しないで ください。



<sup>どうし</sup>動詞が「～ない」のときは、<sup>じょし</sup>助詞「は」を <sup>つか</sup>使う <sup>おほ</sup>ことが多い。  
The particle "は" is often used with "～ない" verbs.

- ①ここでは**は**、およがないで ください。
- ②テストですから、本**は** <sup>ほん</sup>見ないで ください。

### やってみよう！

▶<sup>こた</sup>答え <sup>へっまつ</sup>別冊P.6

- 例) この ケーキは 食べないで ください。
- 1) まだ うちへ \_\_\_\_\_ ください。
  - 2) 夜は <sup>よる</sup>ピアノを \_\_\_\_\_ ください。
  - 3) へたな えですから、ほかの <sup>ひと</sup>人に \_\_\_\_\_ ください。
  - 4) 明日は <sup>あした</sup>試験が <sup>しけん</sup>ありますから、<sup>がっこう</sup>学校を \_\_\_\_\_ ください。
  - 5) 日本語の <sup>にほんご</sup>教室では <sup>きょうしつ</sup>中国語で <sup>ちゅうごくご</sup> \_\_\_\_\_ ください。

はな 話します    れんしゅう 練習します    み 見せます    かえ 帰ります    やす 休みます    た ~~食べます~~

### 33 早く 行きましょう

#### どう使う？

「大きく 書く」「しずかに 歩く」など、動作のようすをくわしく説明したいときは、「大きく」「しずかに」などの形で動詞の前に言う。

When you want to describe an action in detail, use an adjective before the verb, such as in "大きく 書く" and "しずかに 歩く".

**いA** 大きく ] + 動詞  
**なA** に ]

- ① 先生は 漢字を 大きく 書きます。
- ② あの 学生は いつも おそく 来ます。
- ③ 佐々木さんは 毎朝 元気に 走って います。
- ④ 部屋を きれいに そうじします。

#### やってみよう！

▶ 答え 別冊 P.6

- 例) ちょっと 古いですから、安く 売ります。
- 1) 友だちの カメラですから、つか 使います。
  - 2) 病院では ある 歩きます。
  - 3) 紙を き 切りました。
  - 4) つかれましたから、今日は きょう ねます。

早いですが 大切です 小さいです ~~安いです~~ しずかです

29  
33

じ かん なが  
時間の長さ

Length of time

	ねん ～年	げつ ～か月	しゅうかん ～週間	にち ～日	じ かん ～時間	ぶん ～分
1	いちねん	いっかげつ	いっしゅうかん	いちにち	いちじかん	いっぶん
2	にねん	にかげつ	にしゅうかん	ふつか	にじかん	にぶん
3	さんねん	さんかげつ	さんしゅうかん	みっか	さんじかん	さんぶん
4	よねん	よんかげつ	よんしゅうかん	よつか	よじかん	よんぶん
5	ごねん	ごかげつ	ごしゅうかん	いつか	ごじかん	ごぶん
6	ろくねん	ろっかげつ	ろくしゅうかん	むいか	ろくじかん	ろっぶん
7	しちねん	ななかげつ	ななしゅうかん	なのか	しちじかん	ななぶん
8	はちねん	はっかげつ	はっしゅうかん	ようか	はちじかん	はっぶん
9	きゅうねん	きゅうかげつ	きゅうしゅうかん	このか	くじかん	きゅうぶん
10	じゅうねん	じゅっかげつ	じゅっしゅうかん	とおか	じゅうじかん	じゅっぶん
?	なんねん	なんかげつ	なんしゅうかん	なんにち	なんじかん	なんぶん

\*「～年間、～か月間、～日間、～分間」という言い方もある。  
You can also say "～年間、～か月間、～日間、～分間".

やってみよう!

▶ 答え 別冊P.6

- 例) 3:00 ~ 5:00 \_\_\_\_\_ にじかん
- 1) 3月5日 ~ 3月8日 \_\_\_\_\_
- 2) 11月10日 ~ 11月16日 \_\_\_\_\_
- 3) 1月12日 ~ 3月11日 \_\_\_\_\_
- 4) 2013年3月 ~ 2016年2月 \_\_\_\_\_

# まとめの問題 Review questions

▶ 答え 別冊P.11

ぶんしょう ぶんぽう

## 文章の文法 Sentence grammar

1 ~ 4 に 何を 入れますか。1・2・3・4から いちばん いい ものを 一つ えらんで ください。

私は 先週 山田さんと 北海道へ 旅行に 行きました。キムさん 1  
 いっしょに 行きました。帰るとき、空港で チェックイン 2、山田さんと  
 買い物 3 行きました。おかしや お酒などを 買いました。荷物が  
 とても 重かったです 4、大変でした。

- 1 1 を 2 に 3 で 4 も
- 2 1 するから 2 しないから 3 してから 4 しなかったから
- 3 1 を 2 に 3 で 4 が
- 4 1 が 2 と 3 から 4 まで

ちょう かい

## 聴解 Listening comprehension

はじめに しつもんを きいて ください。それから はなしを きいて、1から4の なかから、ただしい こたえを 一つ えらんで ください。

1 CD 46

1 2 3 4

- 2 CD 47
- 1 男の人は見ましたが、女の人はまだです。  
 2 女の人は見ましたが、男の人はまだです。  
 3 男の人も女の人も見ました。  
 4 男の人も女の人もまだです。

# 7

## スキーと おんせん (1)

Skiing and a hot spring (1)

### できること

- <sup>かこ</sup>過去の <sup>けいけん</sup>経験について <sup>せつめい</sup>説明したり、<sup>い</sup>かんそうを <sup>い</sup>言ったり <sup>し</sup>することが <sup>でき</sup>る。  
Explain a past experience and give your impressions.



キム：これ、おみやげです。

<sup>たかはし</sup>高橋：わあ、きれいな <sup>ハンカチ</sup>ハンカチですね。ありがとうございます。

<sup>ほっかいどう</sup>北海道は どうでしたか。

キム：<sup>たの</sup>楽しかったです。スキーを <sup>し</sup>したり、

おんせんに <sup>はい</sup>入ったり <sup>し</sup>しました。

<sup>たかはし</sup>高橋：それは よかったですね。スキーは どうでしたか。

キム：はい。<sup>たの</sup>楽しかったです<sup>が</sup>、とても<sup>さむ</sup>寒かったです。

<sup>たかはし</sup>高橋：そうですか。



### 活用練習

### Verb conjugation

#### 〈動詞の <sup>た</sup>形 <sup>けい</sup> た verb form〉

動詞 I の「<sup>た</sup>形」と「<sup>て</sup>形」の <sup>かつよう</sup>活用の <sup>ぶぶん</sup>部分は、<sup>おな</sup>同じ <sup>かたち</sup>形になる。

The verb conjugations work in the same pattern for both the *た* form and the *て* form in Group 1 verbs.



どうし  
動詞 I Group 1

じしょけい 辞書形	けい て形	けい た形
いう	いって	いった
たつ	たつて	たつた
かえる	かえって	かえった
よむ	よんで	よんだ
あそぶ	あそんで	あそんだ
しぬ	しんで	しんだ
かく	かいて	かいた
ぬぐ	ぬいで	ぬいだ
*いく	*いって	*いった
はなす	はなして	はなした

どうし  
動詞 II Group 2

じしょけい 辞書形	けい て形	けい た形
みる	みて	みた
たべる	たべて	たべた

どうし  
動詞 III Group 3

じしょけい 辞書形	けい て形	けい た形
くる	きて	きた
する	して	した

やってみよう!

▶ 答え 別冊 P.6

例) かく ( かいた )

- 1) もつ (            )      2) よぶ (            )  
 3) おりる (            )    4) あるく (            )  
 5) くる (            )      6) いる (            )

34  
 ↓  
 39

**34 スキーを したり、おんせんに 入ったり しました**

どう使う？

「～たり …たり します」は、たくさんの 動作の 中から 例を 2～3 出して、言うときに 使う。


Use "～たり …たり します" to give two or three examples of many actions.

**V-た** + り + **V-た** + り + します

① 私は 毎日、日本語の本を 読んだり、  
CDを 聞いたり して います。

② 教室で 食べ物を 食べたり、  
ジュースなどを 飲んだり しないで ください。

③ きのう、新宿で 映画を 見たり、買い物  
したり しました。



## やってみよう!

▶ 答え 別冊P.6

### 1

例) 新宿で 友だちと 買い物 ( したり )、お茶を ( 飲んだり ) しました。

1) お母さんは そうじを ( )、買い物に ( ) します。

2) 日曜日は、いつも テレビを ( )、音楽を ( )  
して います。

3) 友だちの うちで、ゲームを ( )、まんがを ( )  
しました。

4) ディズニーランドで 写真を ( )、ふねに ( )  
したいです。

### 2

例) Q: 図書館で 何を しますか。

A: 宿題を したり、DVDを 見たり します。

1) Q: 夏休みに 何を したいですか。

A: \_\_\_\_\_

2) Q: うちへ 帰ってから、いつも 何を して いますか。

A: \_\_\_\_\_



「～たり …たり します」は、動作に じゅんばんがある ときには 使わない。  
Do not use "～たり …たり します" when actions occur in order.

なつやす くに へ かえ ったり、 はは りょうり た を べたり したいです。

⇒ ○ なつやす くに へ かえ っ、 はは りょうり た を べたいです。

11. 駅まで行って、…

## 35 たの 楽しかったですが、…

### どう使う？

「～が、…」は、はじめに 言った ことと、はんたいの ことを 言う ときに 使う。また、「ワンさんは 3年 日本に 住んで いますが、日本語が わかりません」のように、はじめに 言った こと (日本に 住んで います) から 考える こと (日本語が わかる) と ちがう ときにも 使う。

Use "～が、…" to contrast what comes before and after "～が". In addition, as in "ワンさんは 3年 日本に 住んで いますが、日本語が わかりません", you can also use it when what you would assume (日本語が わかる) from what was said at first (日本に 住んで います) is wrong.

- ① 日本に くだものは 高いですが、とても おいしいです。
- ② あの 山は あまり 高くないですが、あぶない ところが たくさん あります。
- ③ 私は 友だちと カラオケに 行きましたが、ぜんぜん 歌いませんでした。

### やってみよう！

▶ 答え 別冊 P.6

例) 私の 部屋は せまいです (が・から)、新しくて きれいです。

- 1) この本は むずかしいです (が・から)、おもしろいです。
- 2) 明日は 学校が 休みです (が・から)、友だちと テニスを します。
- 3) 私は ときどき サッカーを します (が・から)、野球は ぜんぜん しません。
- 4) 私は 水泳が好きです (が・から)、毎週 プールで 泳ぎます。

25. 読みたいですから、…

「～が、…」は、前おきで 使う こともある。

You can also use "～が、…" to introduce a topic.

- ① もしもし、ABK社の 高橋ですが、鈴木さんをおねがいします。
- ② きのう、はじめて ダンスを しましたが、とても おもしろかったですよ。

# 7

## スキーとおんせん (2)

Skiing and a hot spring (2)

### できること

- 自分の行動について、じゅんばんに説明することができる。  
Explain your actions in chronological order.

キム：北海道では、スキーをしたあとで、毎晩、おんせんに  
入りました。とても気持ちがよかったです。

高橋：そうですか。

キム：きのうは、朝ご飯を食べるまえにも入りました。  
おんせんに入って、雪を見ながら、日本人の  
おばあさんといろいろ話しました。

高橋：おんせんの中で？

キム：はい。とても親切な人でしたよ。

高橋：そうですか。よかったですね。

キム：ええ。本当に楽しい旅行でした。



CD  
49

## 36 スキーをしたあとで、...

### どう使う？

「～たあとで、…」は、動作のじゅんばんを言うときに使う。A⇒Bなら、  
「AしたあとでBします」になる。

Use "～たあとで、..." to say what order actions occurred in. If A happens before B, then  
you say, "AしたあとでBします".

V-た  
Nの ] + あとで、...

- ① 晩ご飯を 食べた あとで、ゲームを しました。
- ② きのう、鈴木さんが 帰った あとで、佐藤さんが 来ましたよ。
- ③ 授業の あとで、友だちと サッカーを しました。
- ④ 見学の あとで、レポートを 書きました。



過去の ことでもなく、「～あとで」の 前の 動詞は た形を 使う。

Even if you are not talking about the past, the verb that comes before "～あとで" is still in the た form.

見る あとで ⇒ ○ 見た あとで

- ① 映画を 見た あとで、公園で 話しませんか。
- ② 私は スポーツを した あとで、ビールを 飲みます。

### やってみよう!

▶ 答え 別冊P.7

- 例) 仕事の あとで、いつも 会社の 人と お酒を 飲みに 行きます。
- 1) 夜、はを \_\_\_\_\_ あとで、おかしを 食べないで ください。
- 2) \_\_\_\_\_ あとで、おいしい コーヒーを 飲みましょう。
- 3) 山に \_\_\_\_\_ あとで、いつも 足が いたく なります。
- 4) 友だちが \_\_\_\_\_ あとで、宿題を しました。

帰ります のぼります みがきます 仕事 食事

## 37 朝ご飯を食べる まえに、...

### どう使う?

「～まえに、…」は、動作の じゅんばんを 言う ときに 使う。A⇒Bなら、「Bする まえに Aします」になる。

Use "～まえに、..." to say what order actions occurred in. If A happens before B, then you say, "Bする まえに Aします".

V-る  
Nの + まえに、...

- ①ねる まえに、はを みがいて ください。
- ②友だちの うちへ 行く まえに、電話を かけます。
- ③パーティーの まえに、部屋を そうじしましょう。
- ④旅行の まえに、ホテルを よやくします。



後ろの動作が過去の ことでも、「～まえに」の 前の 動詞は 辞書形を使う。  
 Even if the action that comes afterward is in the past, use the dictionary form of the verb before "～まえに".

見た まえに ⇒ ○ 見る まえに

- ①日本へ 来る まえに、3か月 日本語を 勉強しました。
- ②ご飯を 食べる まえに、手を 洗いましたか。

### やってみよう!

▶ 答え 別冊P.7

例) 国へ ( 帰る ) まえに、先生に 会いに 行きます。

- 1) 買い物 ( ) まえに、銀行へ 行きます。
- 2) 料理を ( ) まえに、手を 洗いましょう。
- 3) 旅行に ( ) まえに、カメラを 買いたいです。
- 4) 友だちが ( ) まえに、部屋を そうじしました。

## 38 雪を見ながら、...

### どう使う?

「～ながら、…」は、2つの動作を 同時に すると 言う ときに 使う。  
 Use "～ながら、..." to say that two actions occur at the same time.

**V-ます** + ながら

- ①あの 人は 歩きながら、アイスクリームを 食べて います。
- ②午後、お茶を 飲みながら、本を 読みました。
- ③山田さんは 働きながら、夜、大学で 勉強しました。




やってみよう!

▶ 答え 別冊P.7

例)



1)



2)



3)



4)



5)



例) 私は いつも 歌を ( 歌い ) ながら、( 洗たくし ) ます。

1) きのうの 晩、コーヒーを ( ) ながら、テレビを ( ) しました。

2) きのう、友だちと ケーキを ( ) ながら、( ) しました。

3) 妹は 音楽を ( ) ながら、えを ( ) います。

4) 高橋さんは ギターを ( ) ながら、( ) います。

5) 花を ( ) ながら、( ) たいです。

34  
S  
39



## 「～ながら、…」と「～たり …たり します」

「～ながら、…」は、同時にできないことには使わない。

Do not use "～ながら、…" for actions that can not occur at the same time.


「～たり …たり します」は、同時の動作には使わない。

Do not use "～たり …たり します" for simultaneous actions.



パーティーで、歌を ~~歌いながら~~、友だちと話しました。

⇒ ○ パーティーで、歌を ~~歌~~たり、友だちと話したり しました。



いつも テレビを ~~見たり~~ ~~ご飯を~~ ~~食べたり~~ しています。

⇒ ○ いつも テレビを ~~見~~ながら、~~ご飯を~~ ~~食~~べて います。

## 39 たの 楽しい 旅行でした

### どう使う？

過去の ことで、どんな ものだったかを、名詞や 形容詞を 使って くわしく 説明する ときは、文の 最後を 過去に する。

Make the end of a sentence past tense when you want to use nouns and adjectives to explain in detail what something in the past was like.

~~たの 楽しかった旅行です。~~

~~たの 楽しかった旅行でした。~~

⇒ ○ たの 楽しい旅行でした。

📖 5. あたら 新し い 電子辞書



①あの 店の ラーメン、きのう はじめて 食べましたが、とても おいしい  
ラーメンでしたよ。

②私の 高校の 先生は、とても きびしい 先生でした。

③A：京都は どうでしたか。

B：とても きれいな ところでした。また 行きたいです。

④日曜日に 伊藤さんの 家へ 行きました。とても 広くて 新しい うちでした。

## やってみよう！

▶ 答え 別冊P.7

例) A：旅行は 楽しかったですか。

B：はい、とても ( 楽しい ) 旅行でした。

1) A：天気は よかったですか。

B：ええ、( ) 天気でした。

2) A：試験の 問題は かんたんでしたか。

B：はい、とても ( ) 問題でした。

3) A：今日の映画、おもしろかったですね。

B：ええ、本当に ( ) 映画でしたね。

# まとめの問題 Review questions

▶ 答え 別冊P.11

ぶんしょう ぶんぽう

## 文章の文法 Sentence grammar

1 ~ 5 に 何を 入れますか。1・2・3・4から いちばん いい ものを 1つ えらんで ください。

わたし ふゆやす とも ほっかいどう い ほっかいどう  
私は 冬休み、友だちと 北海道へ 行きました。北海道で、 1 。スキーは  
はじめてでしたが、とても 2 。スキーを した あとで、おんせんに入り  
ました。私は おんせんが 大好きですから、朝も ご飯を 3 まえに、  
入りました。おんせんで、雪を 4 ながら 日本人の おばあさんと 話し  
ました。とても 5 旅行でした。

- 1
- 1 スキーを しながら、おんせんに 入りました
  - 2 おんせんの 中で スキーを しました
  - 3 スキーを したり、おんせんに 入ったり しました
  - 4 おんせんに 入った とき、スキーを しました
- 2
- 1 楽しいです
  - 2 楽しくないです
  - 3 楽しかったです
  - 4 楽しくなかったです
- 3
- 1 食べる
  - 2 食べて
  - 3 食べた
  - 4 食べ
- 4
- 1 見
  - 2 見ない
  - 3 見る
  - 4 見た
- 5
- 1 よかった
  - 2 よくて
  - 3 いい
  - 4 いいの

ちょう かい

## 聴解 Listening comprehension

はじめに しつもんを きいて ください。それから はなしを きいて、1から4の なかから、たしい こたえを 1つ えらんで ください。

- 1
- 1 昼ご飯を 食べます。
  - 2 資料を 作ります。
  - 3 会議を します。
  - 4 レポートを コピーします。
- 2
- 1 紙に 名前などを 書いて 出します。
  - 2 紙に 写真をはって 出します。
  - 3 写真に 名前を 書いて 出します。
  - 4 紙を 持って 帰ります。



## できること

- 友だちと、カジュアルに話すことができる。  
Talk casually with friends.
- どんな人か、どんなものか、などを説明することができる。  
Provide explanations such as what sort of person or thing you are talking about.



佐藤：鈴木くん、午後、いそがしい？

鈴木：え？ 午後？

佐藤：うん。

鈴木：授業はないけど、  
夕方からバイト。

佐藤：そう。昼ごはん、もう食べた？

鈴木：ううん、まだ食べていないけど……。

佐藤：じゃあ、駅の近くの公園でおべんとう、食べない？

鈴木：駅の近くの？

佐藤：うん。木がたくさんある公園。今さくらがさいて、  
とてもきれいだから。

鈴木：へえ。いいね。



40  
5  
45

## 40 午後、いそがしい？

## どう使う？

友だちや家族など親しい人と話すとき、日記やレポートを書くときなどは、  
ふつう形を使う。

Use the plain forms when, for example, you talk with friends, family members or other familiar people, or when you write a diary or report.



相手が 同年代や 年下でも、親しくない 場合は、ていねい形で 話す。

Speak using the polite form if you are talking to someone who is not a close acquaintance, even if that person is the same age or younger.

### い形容詞の ふつう形

Plain form of い adjectives

	ていねい形 Polite form	ふつう形 Plain form
い形容詞 い adjective	おおきい <b>です</b> おおきくない <b>です</b> おおきかった <b>です</b> おおきくなかった <b>です</b>	おおきい おおきくない おおきかった おおきくなかった

### やってみよう!

▶ 答え 別冊 P.7

例) おおきいです ( おおきい )

- 1) おもしろかったです ( )
- 2) ちいさいです ( )
- 3) たかくないです ( )
- 4) あたたかかったです ( )
- 5) さむくなかったです ( )



会話で 質問する ときは、「か」を 言わないで、ことばの うしろを 上げて 言う。

Do not use "か" when you ask a question in a colloquial speech. Instead, use rising intonation on the final word.

午後、いそがしいか? ⇒ ○ 午後、いそがしい (↑) ?

- ① A: その本、おもしろい?  
B: ううん、あまり おもしろくない。
- ② A: きのうの 映画、よかった?

B: ううん、ぜんぜん よくなかったよ。

③この ホテルは <sup>あたら</sup>新しくて <sup>やす</sup>安いから、お客が <sup>きやく</sup>多いね。

**やってみよう!**

▶<sup>こた</sup>答え <sup>べつまづ</sup>別冊P.7

例) さんぽは <sup>きもち</sup>気持ちが いいです。⇒ さんぽは <sup>きもち</sup>気持ちが いい。

1) 今日 <sup>きょう</sup>は とても <sup>あたたか</sup>あたたかいです。⇒ 今日 <sup>きょう</sup>は とても あたたかい。

2) A: パーティーは <sup>たの</sup>楽しかったですか。⇒ パーティー、楽しかったですか?

B: いいえ、あまり <sup>たの</sup>楽しくなかったです。人 <sup>ひと</sup>が <sup>おほ</sup>多かったですから……。

⇒ ううん、あまり 楽しくありません。人 <sup>ひと</sup>が おほいから……。

3) この ケーキは とても <sup>たか</sup>高いですね。

⇒ この ケーキは とても たかいですね。

**どうし 動詞の ふうせい**

Plain form of verbs

	ていねい形 Polite form	ふうせい Plain form
どうし 動詞 Verb	いきます いきません いきました いきませんでした	いく [辞書形] いかない [ない形] いった [た形] いかなかった

\*「あります」は、「ある」「ない」「あった」「なかった」になる。  
"あります" becomes "ある", "ない", "あった" and "なかった".

**やってみよう!**

▶<sup>こた</sup>答え <sup>べつまづ</sup>別冊P.7

例) いきます ( いく )

1) たべました ( たべ )

2) ませんでした ( し )

3) (学校へ) きます ( く )

4) かえりませんでした ( かえ )

5) します ( し )

6) ありません ( あ )

7) けっこんして います ( け )



会話で質問するときは、「か」を言わないで、ことばのうしろを上げて言う。

Do not use "か" when you ask a question in a colloquial speech. Instead, use rising intonation on the final word.

この本、読んだか？ ⇒ ○ この本、読んだ（↑）？

① A：おなか すいたね。

B：じゃ、このパン 食べる？

② A：きのう、どこか 行った？

B：ううん。きのうは雨が降って いたから、どこへも 行かなかった。

③ お金が なかったから、何も 買わなかった。

### やってみよう！

▶ 答え 別冊 P.7

例) きのう、地下鉄で 新宿へ 行った。

1) 11時ごろ シャワーを \_\_\_\_\_。

2) A：昼ご飯、食べた？

B：ううん。おなかが いたかったから、何も \_\_\_\_\_。

3) A：その CD、いいね。どこで \_\_\_\_\_？

B：駅の 前の スーパーで 買いました。

か 買います    た 食べます    い 行きます    あ びます

### な形容詞・名詞の ふう形

Plain form of な adjectives and nouns

	ていねい形 Polite form	ふう形 Plain form
な形容詞 な adjective	しずかです しずかじゃありません しずかでした しずかじゃありませんでした	しずかだ しずかじゃない しずかだった しずかじゃなかった

めいし 名詞 Noun	あめです	あめだ
	あめじゃありません	あめじゃない
	あめでした	あめだった
	あめじゃありませんでした	あめじゃなかった

**やってみよう!**

▶ 答え 別冊P.7

- 例) がくせいです ( がくせいだ )
- 1) きれいでした ( )
- 2) べんりじゃありませんでした ( )
- 3) 100えんです ( )
- 4) がくせいじゃありません ( )
- 5) いいてんきでした ( )



会話で 質問する ときは、「だ」も「か」も 言わない。

Do not use "だ" or "か" when you ask a question in a conversation.

明日、ひまだ?

明日、ひまだか?

⇒ ○ 明日、ひま? (↑)

佐藤さんの 部屋、ここだ?

佐藤さんの 部屋、ここだか?

⇒ ○ 佐藤さんの 部屋、ここ(↑)?

- ① ぼくの 部屋は りょうの 3かいで、とても きれいな 部屋だ。
- ② 先生：今日、アルバイトは 休み?  
学生：いいえ、休みじゃありません。
- ③ A：Bさんは 料理が 上手?  
B：ううん、あまり 上手じゃない。

40  
S  
45

## やってみよう!

▶ 答え 別冊P.7

例) あの 人は 有名な 医者です。⇒あの 人は 有名な 医者だ。

1) A: これは Bさんのですか。⇒これ、\_\_\_\_\_?

B: いいえ、私のじゃありません。⇒ううん、\_\_\_\_\_。

2) きのは 雨でしたが、今日は いい天気です。

⇒きのは \_\_\_\_\_ が、今日は \_\_\_\_\_。

3) 空が とても きれいです。⇒空が とても \_\_\_\_\_。

## 41 鈴木くん、午後、いそがしい?

### どう使う?

会話では 助詞の「は」「が」「を」「へ」は 言わない ことが多い。

The particles "は", "が", "を" and "へ" are often not used in conversation.



「は」「が」「を」「へ」以外の 助詞は、しょうりやくすると 文の 意味が  
わからなく なる ことがあるから、しょうりやくしない。

Do not drop particles other than "は", "が", "を" and "へ" because the meaning  
of the sentence may be lost.

① A: 私 (は)、ケーキ (が) 食べたい。

B: 私も。

② A: ケーキ (を) 買って きたよ。

B: ありがとう。

③ A: 伊藤さん (は)、どこに いる?

B: 食堂だよ。

④ A: 毎日 何で 学校 (へ) 行く?

B: 自転車 で 行く。



## やってみよう!

▶ 答え 別冊P.7

例) これは、北海道のおみやげです。⇒ これ、北海道のおみやげ。

- 1) 私はこの本がほしいです。  
⇒ \_\_\_\_\_。
- 2) きのう、スーパーでパンを買いました。  
⇒ \_\_\_\_\_。
- 3) 佐藤さんはえが好きですか。  
⇒ \_\_\_\_\_。
- 4) 毎晩、シャワーをあびてから、勉強をします。  
⇒ \_\_\_\_\_。

## 42 授業はないけど、...

### どう使う?

友だちと話すときは、「～が、…」ではなく、「～けど、…」を使うことが多い。  
"～けど、..." is often used in place of "～が、..." when talking with friends.

👉 35. 楽しかったですが、...

- ① このおかし、形は変だけど、おいしいね。
- ② 朝は寒くなかったけど、夜は寒くなったね。
- ③ 今から公園へ行くけど、いっしょに行かない?
- ④ 夏休みはうれしいですけど、宿題がたくさんあるから大変です。

## やってみよう!

▶ 答え 別冊P.8

例) 遊びに行きたい(から・**けど**)、お金がありません。

- 1) あまり使わない(から・けど)、新しいパソコンがほしい。
- 2) あまり使わない(から・けど)、このかばん、あげるよ。
- 3) つかれた(から・けど)、ちょっと休みましょう。
- 4) 明日は会社に行きます。日曜日です(から・けど)、仕事があります(から・けど)……。

40  
5  
45

## 43 もう 食べた

### どう使う？

「もう～ました／た」は、する <sup>よてい</sup> 予定のことや したいと <sup>おも</sup> 思っていることが、すでに <sup>お</sup> 終わった じょうたいの ときに <sup>つか</sup> 使う。

Use "もう～ました／た" to say that something scheduled or something that someone wants done is already finished.

もう + **V**ました / **V**-た

- ① A : 宿題<sup>しゅくだい</sup>は、もう <sup>お</sup> 終わりましたか。  
B : はい、もう <sup>ぜんぶ</sup> 全部 <sup>お</sup> 終わりました。
- ② A : もう <sup>しょくじ</sup> 食事した？  
B : ううん、今から <sup>いま</sup> 山田さん<sup>やまだ</sup>と <sup>た</sup> 食べる <sup>い</sup> に行く。
- ③ 今晚<sup>こんばん</sup>の パーティーの <sup>りょうり</sup> 料理は、もう <sup>ぜんぶ</sup> 全部 <sup>お</sup> できました。

### やってみよう！

▶ 答え 別冊P.8

- 例) A : レポートは <sup>お</sup> 終わりましたか。 B : はい、もう か 書きました 。
- 1) A : もう <sup>しょくじ</sup> 食事しましたか。 B : はい、もう \_\_\_\_\_ 。
- 2) A : そうじは <sup>お</sup> 終わりましたか。 B : はい、もう \_\_\_\_\_ 。
- 3) A : おふろは？ B : もう \_\_\_\_\_ 。
- 4) A : メールは？ B : もう \_\_\_\_\_ 。

します か 書きます おく 送ります はい 入ります た 食べます

## 44 まだ 食べて いない

### どう使う？

「まだ～て いません／いない」は、する <sup>よてい</sup> 予定がある ことや したいと <sup>おも</sup> 思っていることを、今 <sup>いま</sup> して いない じょうたいだと <sup>い</sup> 言う ときに <sup>つか</sup> 使う。「まだです」と <sup>い</sup> 言う ことも あります。

Use "まだ～て いません／いない" to say that something scheduled or that something that

someone wants done is not yet finished. You can also say "まだです".

まだ + **V-て** + いません/いない



「まだ <sup>た</sup>食べて <sup>いま</sup>いません」は <sup>じぶん</sup>自分の <sup>いま</sup>いしではなく、<sup>あらい</sup>今の <sup>あらい</sup>じょうたいを <sup>あらい</sup>表す。  
「まだ <sup>た</sup>食べ <sup>いま</sup>ません」は「<sup>わたし</sup>私は <sup>た</sup>食べ <sup>いま</sup>たくないです」と、<sup>あらい</sup>今 <sup>あらい</sup>食べる <sup>あらい</sup>いしが <sup>あらい</sup>ない <sup>あらい</sup>ことを <sup>あらい</sup>表す。

"まだ <sup>た</sup>食べて <sup>いま</sup>いません" expresses the current situation, not what you want to do. "まだ <sup>た</sup>食べ <sup>いま</sup>ません" means "私は <sup>わたし</sup> <sup>た</sup>食べ <sup>いま</sup>たくないです", so it means that you do not want to eat now.

- ① A: リンさんは、<sup>き</sup>来 <sup>き</sup>ましたか。  
B: いいえ、まだ <sup>き</sup>来 <sup>き</sup>て <sup>き</sup>いません。
- ② A: もう <sup>か</sup>買 <sup>もの</sup>い <sup>い</sup>物 <sup>い</sup>に <sup>い</sup>行 <sup>い</sup>った？  
B: ううん、まだ <sup>い</sup>行 <sup>い</sup>って <sup>い</sup>ない。
- ③ A: <sup>やまだ</sup>山 <sup>さとう</sup>田 <sup>でんわ</sup>さん、もう <sup>さとう</sup>佐 <sup>でんわ</sup>藤 <sup>でんわ</sup>さん <sup>でんわ</sup>に <sup>でんわ</sup>電 <sup>でんわ</sup>話 <sup>でんわ</sup>を <sup>でんわ</sup>か <sup>でんわ</sup>け <sup>でんわ</sup>ま <sup>でんわ</sup>し <sup>でんわ</sup>た <sup>でんわ</sup>か。  
B: いいえ、まだです。
- ④ A: この <sup>ほん</sup>本 <sup>よ</sup>、<sup>よ</sup>読 <sup>よ</sup>んだ？  
B: ううん、まだ。

### やってみよう！

▶ <sup>こた</sup>答 <sup>へい</sup>え 別 <sup>べつ</sup>冊 <sup>まつ</sup>P.8

- 例) A: ( もう・まだ ) <sup>ひる</sup>昼 <sup>はん</sup>ご <sup>た</sup>飯 <sup>た</sup>、<sup>た</sup>食 <sup>た</sup>べ <sup>た</sup>？  
B: ううん、( もう・まだ ) <sup>た</sup>食 <sup>た</sup>べ <sup>た</sup>て <sup>た</sup>い <sup>た</sup>ない。
- 1) A: さくらは ( もう・まだ ) <sup>さ</sup>さ <sup>ま</sup>し <sup>ま</sup>し <sup>ま</sup>た <sup>ま</sup>か。  
B: いいえ、( もう・まだ ) <sup>さ</sup>い <sup>て</sup> <sup>い</sup>ま <sup>せ</sup>ん。
- 2) A: <sup>びょう</sup>病 <sup>き</sup>気 <sup>は</sup> ( もう・まだ ) <sup>よ</sup>く <sup>な</sup>り <sup>ま</sup>し <sup>た</sup>か。  
B: はい、( もう・まだ ) <sup>な</sup>お <sup>り</sup> <sup>ま</sup>し <sup>た</sup>。
- 3) A: Bさん、<sup>だ</sup>レ <sup>だ</sup>ポ <sup>だ</sup>ー <sup>だ</sup>ト <sup>だ</sup> 出 <sup>だ</sup>した？  
B: ううん、( もう・まだ ) <sup>あ</sup>し <sup>た</sup> <sup>だ</sup> <sup>あ</sup>し <sup>た</sup> <sup>だ</sup> <sup>あ</sup>す。Aさんは？  
A: <sup>わたし</sup>私は ( もう・まだ ) <sup>だ</sup> 出 <sup>だ</sup>したよ。

40  
5  
45

👉 43. もう <sup>た</sup>食 <sup>た</sup>べ <sup>た</sup>



「もう～ません」は、物や時間がのこっていないじょうたいを表す。

「まだ～ます」は、物や時間がのこっているじょうたいを表す。

"もう～ません" means that there is nothing left of something or that there is no more time.

"まだ～ます" means that something or time is still remaining.

もう 時間がありませんから、急ぎましょう。

まだ 時間がありますから、ゆっくり行きましょう。

## 45 木がたくさんある公園

### どう使う？

どんな人か、どんなものかなど、動詞を使ってくわしく説明するときは、名詞の前に説明のことばを言う。

Use explanatory words before a noun when you use a verb to provide a detailed explanation of a person, thing, etc.

**V-PI** + 名詞

40. ぶつう形

① 明日 行く ところは、どこですか。

② 北海道で 飲んだ 牛乳は、とても おいしかったです。

③ テストに 答えを 書く ときは、えんぴつを 使って ください。



1  の部分の主語は、「は」を使わないで「が」を使う。

Use "が" for the subject in , not "は".

① 母は、私が作った料理を全部食べました。

2  の部分の主語「が」は、「の」に変えることができる。

You can change the "が" for the subject in  to "の".

② 母は、私の作った料理を全部食べました。

やってみよう!

▶ 答え 別冊P.8

例)



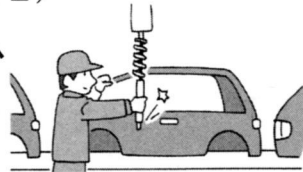
わたしは、北海道にある 会社へ  
い  
行きました。

1)



わたしは、田中さんが \_\_\_\_\_  
会社へ 行きました。

2)



わたしは、車を \_\_\_\_\_  
会社へ 行きました。

3)



これは、高橋さんに \_\_\_\_\_ ケーキです。

4)



これは、私が \_\_\_\_\_ ケーキです。

40  
S  
45

# まとめの問題 Review questions

▶ 答え 別冊P.12

ぶんしょう ぶんぼう

## 文章の文法 Sentence grammar

1 ~ 4 に <sup>なに</sup>何を <sup>い</sup>入れますか。1・2・3・4から いちばん いい ものを <sup>ひとつ</sup>一つ えらんで ください。



きのう、英語の <sup>えいご</sup>試験 <sup>しけん</sup> 1 あった。あまり <sup>べんきょう</sup>勉強 2 から、ぜんぜん できなかった(T\_T)。 3 むずかしい <sup>しけん</sup>試験だった。  
 試験の <sup>しけん</sup>あとで、友だちと <sup>とも</sup>1時間 <sup>じかん</sup>カラオケを してから、うちへ <sup>かえ</sup>帰った。  
 つかれた 4、とても <sup>たの</sup>楽しかった(△▽△)。

- 1 1 へ                      2 に                      3 が                      4 を
- 2 1 した                      2 しなかった                      3 しました                      4 しませんでした
- 3 1 ときどき                      2 いつも                      3 ほんとうに                      4 たくさん
- 4 1 だけ                      2 まで                      3 から                      4 けど

ちょう かい  
**聴解**




## Listening comprehension

はじめに しつもんを きいて ください。それから はなしを きいて、1から4の なかから、ただし <sup>ひと</sup>い こたえを <sup>ひとつ</sup>一つ えらんで ください。

- 1 1 <sup>しょくどう</sup>食堂は <sup>やす</sup>安いから                      2 カレーは <sup>おいしい</sup>おいしいから   
 3 <sup>おとこ</sup>男の <sup>ひと</sup>人は <sup>かね</sup>お金が <sup>ない</sup>ないから                      4 カレーが <sup>きれい</sup>きれいだから
- 2 1 <sup>たいわん</sup>台湾へ <sup>かえ</sup>帰る                      2 <sup>とも</sup>友だちに <sup>き</sup>聞く   
 3 スキーに <sup>い</sup>行く                      4 <sup>でんわ</sup>電話する

## 1 助詞 Particles



## 1. が

- ①きのう、友だちが 来ました。
- ②だれが 来ましたか。  p.25
- ③漢字は むずかしいですが、おもしろいです。  p.91
- ④はじめて ケーキを 作りましたが、とても おいしかったです。  
 p.91


## 2. を

- ①私は パンを 食べます。
- ②毎朝、7時に 家を出ます。

## 3. に

- ①つくえの 上に 本があります。  p.56
- ②バスに 乗ります。
- ③先生に 聞きます。
- ④今朝、7時に 起きました。
- ⑤本を 買いに 行きます。  p.71

## 4. で

- ①部屋で 勉強します。
- ②飛行機で アメリカへ 行きます。  p.45

## 5. へ

- ①家へ 帰ります。

## 6. と

- ① **本**と ノートを 買いました。
- ② 友**だち**と ゲームを します。

## 7. から・まで

- ① うち**から** 学校**まで** 歩いて いきます。
- ② 学校の 勉強は 9時**から** 3時**まで**です。

## 8. や・など

- 駅の 前に 銀行**や** スーパー**など**が あります。

## 9. の

- ① これは **私**の 本です。
- ② **紙**の コップと 100円**の** ノートを 買いました。
- ③ **日本**の 車は とても いいです。

## 10. は

- ① **私**は ABKの 学生です。
- ② **宿題**は 家で して ください。

## 11. も


- ① スミスさんは アメリカ人です。ジョーンズさん**も** アメリカ人です。
- ② 公園に だれ**も** いません。 🗨️ p.48

## 12. か


- ① **何**か 食べましたか。 🗨️ p.46
- ② これは だれの かさ**です**か。 🗨️ p.21



### 13. ね

ここは <sup>エービー</sup> ABホテルです**ね**。  p.37

### 14. よ

銀行は <sup>ぎんこう</sup> 駅の <sup>えき</sup> 前に <sup>まえ</sup> あります**よ**。  p.52

### 15. くらい (ぐらい)

①パーティーに 100人**くらい** 来ました。

②15分**くらい** バスに 乗ります。

### 16. だけ

1時間**だけ** ゲームを しました。

## やってみよう!

▶  答え 別冊P.8

#### 1.

( ) に <sup>なに</sup> 何を <sup>い</sup> 入れますか。1・2・3・4から いちばん いい ものを <sup>ひとつ</sup> 1つ えらんで ください。

1) これは <sup>さとう</sup> 佐藤さん ( ) <sup>ほん</sup> 本です。

**1** に **2** を **3** の **4** が

2) あ、むこうから バス ( ) 来ますよ。

**1** は **2** へ **3** で **4** が

3) デパート ( ) コートを <sup>か</sup> 買いました。

**1** で **2** が **3** に **4** へ

4) 明日 <sup>あした</sup> 1時に <sup>し</sup> 友だち ( ) <sup>あ</sup> 会います。

**1** を **2** に **3** で **4** へ

5) <sup>じかん</sup> 時間が ありませんから、タクシー ( ) <sup>い</sup> 行きましょう。

**1** が **2** の **3** を **4** で

6) スーパーで パン ( ) くだものを 買いました。

1 が 2 と 3 は 4 へ

7) 私は 友だち ( ) 川で 遊びました。

1 が 2 に 3 を 4 と

8) 山田さんは この 会社 ( ) 働いて います。

1 で 2 に 3 へ 4 まで

9) A: 佐藤さんの かさ ( ) どこに ありますか。

B: あそこです。

1 は 2 を 3 が 4 と

10) A: ここ ( ) どうやって 来ましたか。

B: 歩いて きました。

1 ごろ 2 まで 3 だけ 4 など

## 2.

★ に入るものは どれですか。1・2・3・4から いちばん いい ものを  
1つ えらんで ください。

1) かばんの \_\_\_\_\_ ★ \_\_\_\_\_ あります。

1 などが 2 本や 3 中に 4 ノート

2) 大学の \_\_\_\_\_ ★ \_\_\_\_\_ 行きます。

1 図書館へ 2 本を 3 英語の 4 借りに

3) 明日の \_\_\_\_\_ ★ \_\_\_\_\_ です。

1 12時まで 2 10時から 3 試験は 4 英語の

## 2 副詞 Adverbs

### 1. ていどを表す 副詞

Adverbs that express degree



① この 魚は とても おいしいです。

② 日本の 冬は たいへん 寒いです。

- ③この本は <sup>ほん</sup>ほんとうに おもしろかったです。
- ④この <sup>りょうり</sup>料理は **すこし** からいです。
- ⑤明日は <sup>あした</sup> **ちょっと** いそがしいでしょう。
- ⑥この おかしは **あまり** おいしく**ない**です。
- ⑦**もっと** <sup>にほんご</sup>日本語が <sup>じょうず</sup>上手に なりたいです。

## 2. <sup>じかん</sup>時間・<sup>へんか</sup>変化・<sup>かんりょう</sup>かんりょうを <sup>あらわ</sup>表す <sup>ふくし</sup>副詞

Adverbs that express time, change and completion

- ①子どもが <sup>こ</sup>病気です。**すぐ** (に) <sup>き</sup>来て ください。
- ②私は <sup>わたし</sup> **まだ** <sup>ひる</sup>昼ご飯を <sup>た</sup>食べて **いません**。  p.106
- ③A: <sup>さくぶん</sup>作文を <sup>か</sup>書きましたか。  
B: はい、**もう** <sup>か</sup>書きました。  p.106

## 3. <sup>りょう</sup>りょうを <sup>あらわ</sup>表す <sup>ふくし</sup>副詞

Adverbs that express quantity

- ①山の <sup>やま</sup>上で **すこし** <sup>やす</sup>休みましょう。
- ②お酒を <sup>さけ</sup> **ちょっと** <sup>の</sup>飲みました。
- ③テーブルの <sup>うえ</sup>上に <sup>りょうり</sup>料理が **たくさん** あります。
- ④昼休みの <sup>ひるやす</sup>公園には <sup>こうえん</sup> **ひと** <sup>ひと</sup> **おおぜい** います。

## 4. <sup>かいすう</sup>回数・<sup>ひんど</sup>ひんどを <sup>あらわ</sup>表す <sup>ふくし</sup>副詞

Adverbs that express frequency

- ①夜 <sup>よる</sup>ねる <sup>まえに</sup> **いつも** <sup>おんがく</sup>音楽を <sup>き</sup>聞きます。
- ②私は <sup>わたし</sup> **よく** <sup>えきまえ</sup>駅前 <sup>か</sup>の <sup>スーパー</sup>スーパーへ <sup>か</sup> <sup>もの</sup>買い物に <sup>い</sup>行きます。
- ③私は <sup>わたし</sup> **ときどき** <sup>にちようび</sup>日曜日に <sup>テニス</sup>テニスを <sup>し</sup>します。
- ④京都は <sup>きょうと</sup> **とても** <sup>きれい</sup>きれいでした。**また** <sup>い</sup>行きたいです。
- ⑤すみません。**もういちど** <sup>い</sup>言って ください。

## 5. じょうたいを <sup>あらわ</sup>表す <sup>ふくし</sup>副詞

Adverbs to express condition

- ① もっと **ゆっくり** <sup>はな</sup>話して ください。
- ② この <sup>みち</sup>道を **まっすぐ** <sup>い</sup>行って ください。
- ③ <sup>いま</sup>今、**ちょうど** 12<sup>じ</sup>時です。

### やってみよう！

▶ 答え 別冊P.8

( ) に <sup>なに</sup>何を <sup>い</sup>入れますか。1・2・3・4 から いちばん いい <sup>もの</sup>ものを 1つ <sup>ひと</sup>えらんで ください。

- 1) 今日 <sup>きょう</sup>は ( ) <sup>さむ</sup>寒くないです。  
1 ぜんぶ      2 ちょうど      3 たくさん      4 あまり
- 2) <sup>きょうと</sup>京都の <sup>りょこう</sup>旅行は <sup>たの</sup>楽しかったですから、( ) <sup>い</sup>行きたいです。  
1 もういちど      2 もう      3 たぶん      4 ちょうど
- 3) 今日 <sup>きょう</sup>の <sup>しごと</sup>仕事は ( ) <sup>お</sup>終わりました。  
1 もっと      2 とても      3 もう      4 もういちど
- 4) A: おそく <sup>はや</sup>なりますよ。早く <sup>い</sup>行きましょう。  
B: ( ) <sup>い</sup>行きますから、ちょっと <sup>ま</sup>待って ください。  
1 すこし      2 すぐに      3 よく      4 まっすぐ
- 5) A: この <sup>レストラン</sup>レストラン、いいですね。  
B: ええ、<sup>やす</sup>安くて <sup>おいしい</sup>おいしいですから、<sup>ひる</sup>昼は ( ) <sup>き</sup>ここへ 来ます。  
1 ゆっくり      2 もう      3 ほんとうに      4 よく
- 6) A: すみません。駅 <sup>えき</sup>は どこですか。  
B: 駅 <sup>えき</sup>は この <sup>みち</sup>道を ( ) <sup>い</sup>行って ください。  
1 たいてい      2 たいへん      3 まっすぐ      4 おおぜい
- 7) 私 <sup>わたし</sup>は ( ) <sup>としょかん</sup>図書館で <sup>べんきょう</sup>勉強して います。  
1 おおぜい      2 いつも      3 まっすぐ      4 あまり

### 3 接続詞 Conjunctions

#### じゅんせつ

##### Connecting Related Ideas

- ①朝、6時に起きて、顔を洗いました。そして、パンを食べました。
- ②佐藤さんは明るくて元気で、そして、とてもやさしい人です。
- ③はじめに名前を書いて、それから、質問の答えを書いてください。
- ④コーヒーをおねがいします。それから、サンドイッチもください。

#### ぎゃくせつ

##### Contrast

- ①私の町はしずかできれいです。しかし、あまり便利ではありません。
- ②このくつはとてもいいです。でも、ちょっと高いです。

#### てんかん

##### Change

- ①みなさん、来ましたね。それでは、パーティーを始めましょう。
- ②1 + 1 = 2です。では、1 × 1の答えは何ですか。

\*友だちと話すときは、「じゃあ/じゃ」をよく使う。

"じゃあ/じゃ" are often used when talking with friends.

#### やってみよう!

▶ 答え 別冊P.8

( ) に何を入れますか。1・2・3・4からいちばんいいものを1つえらんでください。

- 1) 今日はいい天気ですね。( ) ちょっと寒いです。  
1 そして 2 でも 3 それから 4 それでは
- 2) きょう京都へ行きました。( ) たくさん写真を撮りました。  
1 それでは 2 しかし 3 それから 4 そして

3) 日本人は ご飯の まえに 「いただきます」と 言います。( )  
食べます。

1 それから 2 それでは 3 しかし 4 でも

4) A: 仕事は 終わりましたか。

B: はい、終わりました。

A: ( ) 昼ご飯を 食べるに 行きましょう。

1 それから 2 そして 3 しかし 4 では

5) この アパートは 広くて、便利です。( ) とても 高いです。

1 そして 2 それから 3 それでは 4 でも

## 4 接尾語 Suffixes

① 毎日 12時 **ごろ** ねます。

② 今、9時5分 **すぎ**です。

③ パーティーは 10時からですが、10分 **まえ**に 来て ください。

④ 私 **たちは** ABK日本語学校の 学生です。

⑤ ABKの 先生 **が**たは とても 親切です。

### やってみよう!

▶ 答え 別冊P.8

( ) に 何を 入れますか。1・2・3・4から いちばん いい ものを  
1つ えらんで ください。

1) A: もう 9時に なりましたか。

B: いいえ、5分 ( ) ですよ。

1 まえ 2 すぎ 3 くらい 4 ごろ

2) A: 毎日 何時間 練習して いますか。

B: 4時間 ( ) 練習して います。

1 まえ 2 じゅう 3 ごろ 4 くらい



3) A: みなさん、どこから 来ましたか。

B: 私 ( ) は、韓国から 来ました。

1 ごろ      2 たち      3 がた      4 くらい

4) 先生 ( ) は、いつも 1かいの 部屋に います。

1 ごろ      2 すぎ      3 がた      4 くらい





**N5**

**げんごちしき**

(もじ・ごい)

(25ふん)

**もんだい1** \_\_\_\_\_ の ことばは ひらがなで どう かきますか。

1・2・3・4から いちばん いい ものを ひとつ えらんで ください。

**1** きょうは いい 天気ですね。

- 1 げんき      2 けんき      3 でんき      4 てんき

**2** しつれいですが、お名前は？

- 1 なまえ      2 まなえ      3 らまえ      4 まらえ

**3** あそこに 男の 子が います。

- 1 おうな      2 おんな      3 おとこ      4 おどこ

**4** この ズボンは ちょっと 長いです。

- 1 たかい      2 やすい      3 ながい      4 おもい

**5** つくえの 下に ねこが います。

- 1 うえ      2 した      3 なか      4 そと

**6** わたしは 今年 25さいに なります。

- 1 ことし      2 ごとし      3 こねん      4 ごねん

**7** らいしゅう 国へ かえります。

- 1 にく      2 くに      3 にぐ      4 ぐに

**8** わたしの 学校は えきの ちかくに あります。

- 1 かくこう      2 がくこう      3 かつこう      4 がっこう

**9** ゆっくり 休んで ください。

- 1 よんで      2 のんで      3 やすんで      4 ふんで

10 さとうさんは あそこで やまださんと 話して います。

- 1 わして      2 はなして      3 だして      4 おして

11 わたしは きのうの パーティーに 出ました。

- 1 きました      2 でした      3 だしました      4 いきました

12 この くつは ちょっと 大きいですね。

- 1 おうきい      2 おおきい      3 おきい      4 おぎい

**もんだい2** \_\_\_\_\_ の ことばは どう かきますか。

1・2・3・4から いちばん いい ものを ひとつ えらんで ください。

13 この ないふで りんごを きって ください。

- 1 ナイス      2 ナイフ      3 メイス      4 メイフ

14 いんたーねつで かいものを します。

- 1 インターネット      2 インクーネット  
3 インターネソト      4 インクーネソト

15 わたしは しろい かばんが ほしいです。

- 1 白い      2 日い      3 目い      4 白い

16 たなかさんは おんがくを きいて います。

- 1 聞いて      2 間いて      3 関いて      4 問いて

17 また あした ここへ きて ください。

- 1 見て      2 来て      3 立て      4 着て

18 すずきさんは せが たかいですね。

- 1 高い      2 長い      3 低い      4 黒い

19 たかはしさんは ほんを よんで います。

- 1 読んで      2 呼んで      3 死んで      4 運んで

20 わたしは 2000ねんに うまれました。

- 1 年      2 年      3 年      4 年

もんだい3 (      )に なにを いますか。


1・2・3・4から いちばん いい ものを ひとつ えらんで ください。

21 さとうさんは いま (      )を あびています。

- 1 シャワー      2 セーター      3 スーツ      4 スーパー

22 スーパーの (      )に いぬが います。

- 1 うえ  
2 した  
3 うしろ  
4 まえ



23 これは きのう としょかんで (      ) <sup>シーディー</sup> CDです。

- 1 かいた      2 かえった      3 かした      4 かりた

24 わたしは テニスが (      )。

- 1 しずかです      2 ほんとうです      3 すきです      4 じょうぶです

25 スポーツは (      )です。

- 1 たのしい      2 あたらしい      3 おそい      4 ちかい


26 わたしは いつも 7じ (      ) おきます。

- 1 とき      2 ごろ      3 ちゅう      4 ずつ

- 27 えいがは 3じから 5じまで です。5じに ( )。
- 1 おります 2 おわります 3 およぎます 4 おぼえます

- 28 きょうは くがつ ( ) です。

- 1 いつか  
2 みっか  
3 ようか  
4 よっか



- 29 うちから がっこうまで 1じかん ( )。
- 1 かかります 2 かけます 3 いきます 4 きます

- 30 スーパーの ( ) で おかねを はらいました。
- 1 ドア 2 レジ 3 スプーン 4 レポート

**もんだい4** \_\_\_\_\_ の ぶんと だいたい おなじ いみの ぶんが あります。

1・2・3・4から いちばん いい ものを ひとつ えらんで ください。

**31** わたしの へやは ひろくないです。

- 1 わたしの へやは ふるいです。
- 2 わたしの へやは あたらしいです。
- 3 わたしの へやは せまいです。
- 4 わたしの へやは おおきいです。

**32** わたしの かいしゃは ごぜん 9じに はじまります。

- 1 わたしは ごぜん 9じから べんきょうします。
- 2 わたしは ごぜん 9じから はたらきます。
- 3 わたしは ごぜん 9じから でかけます。
- 4 わたしは ごぜん 9じから れんしゅうします。

**33** にちようび、ともだちと しょくじを しました。

- 1 にちようび、ともだちと ゲームを しました。
- 2 にちようび、ともだちと りょうりを つくりました。
- 3 にちようび、ともだちと こうえんを あるきました。
- 4 にちようび、ともだちと ごはんを たべました。

**34** けさ なんじに おきましたか。

- 1 きょうの あさ なんじに おきましたか。
- 2 きょうの ばん なんじに おきましたか。
- 3 きょうの あさ なんじに おきましたか。
- 4 きょうの ばん なんじに おきましたか。

**35** リンさんは どこに すんでいますか。

- 1 リンさんの ちは どこに ありますか。
- 2 リンさんの きょうしつは どちらですか。
- 3 リンさんは どこへ いきたいですか。
- 4 リンさんは どこで れんしゅうして いますか。

# N5

げんごちしき (ぶんぽう)

・

どっかい

(50ぶん)

もんだい1 ( ) に <sup>なに</sup>何を <sup>い</sup>入れますか。

1・2・3・4から いちばん いい ものを <sup>ひと</sup>一つ えらんで ください。

1 その かさは わたし ( ) です。

1 は 2 も 3 を 4 の

2 おなかが すきましたね。何 ( ) <sup>た</sup>食べたいですね。

1 を 2 か 3 も 4 は

3 <sup>らいしゅう</sup>来週 ふね ( ) <sup>おきなわ</sup>沖縄へ <sup>い</sup>行きます。

1 へ 2 に 3 で 4 を

4 <sup>たかはし</sup>高橋さんは しんせつ ( ) <sup>ひと</sup>あかるい 人です。

1 で 2 が 3 に 4 と

5 A: この おべんとう、おいしいですね。 ( ) で <sup>か</sup>買いましたか。

B: <sup>がっこう</sup>学校の まえの コンビニです。

1 どれ 2 どこ 3 だれ 4 いつ

6 A: <sup>すずき</sup>鈴木さんは ( ) スポーツが すきですか。

B: サッカーが すきです。

1 どれ 2 どこ 3 どんな 4 どうして

7 A: きょうの パーティーは ( ) か。

B: とても たのしかったです。

1 いつです 2 いつでした  
3 どうです 4 どうでした

8 <sup>きょうと</sup>京都は とても ( ) ところですよ。

1 きれいな 2 きれいで 3 きれいに 4 きれい



- 9 わたしは ( ) <sup>ちい</sup>小さい コンピューターが ほしいです。  
1 かるいと      2 かるいの      3 かるいが      4 かるくて
- 10 わたしは ( ) この レストランで <sup>ひる</sup>昼ごはんを <sup>た</sup>食べます。  
1 よく      2 <sup>すこ</sup>少し      3 おおぜい      4 まっすぐ
- 11 A: すみません。今 <sup>いま</sup> <sup>なんじ</sup>何時ですか。  
B: ( ) <sup>じ</sup>3時ですよ。  
1 たくさん      2 たいてい      3 ちょっと      4 ちょうど
- 12 きのうの えいがは あまり ( ) ですね。  
1 おもしろい      2 おもしろくない  
3 おもしろかった      4 おもしろくなかった
- 13 まいばん ( ) はを みがきましょう。  
1 ねる まえに      2 ねた あとで  
3 ねたから      4 ねてから
- 14 <sup>きょう</sup>今日の <sup>ひる</sup>昼に ( ) カレーは おいしかったです。  
1 <sup>た</sup>食べる      2 <sup>た</sup>食べた      3 <sup>た</sup>食べて      4 <sup>た</sup>食べ
- 15 これは テストですから、となりの <sup>ひと</sup>人の こたえを ( ) ください。  
1 <sup>み</sup>見て      2 <sup>み</sup>見たり      3 <sup>み</sup>見ないで      4 <sup>み</sup>見ないと
- 16 A: 日よう日、いっしょに <sup>にち</sup>うみへ ( ) <sup>い</sup>行きませんか。  
B: いいですね。  
1 あそびに      2 あそんで  
3 あそんだり      4 あそびながら

もんだい2 ★ に <sup>はい</sup> 入る ものは どれですか。

1・2・3・4から いちばん いい ものを <sup>ひと</sup> 一つ えらんで ください。

17 これは \_\_\_\_\_ ★ \_\_\_\_\_ です。  
1 <sup>つく</sup> 作った      2 が      3 ケーキ      4 <sup>たなか</sup> 田中さん

18 ごはんを \_\_\_\_\_ ★ \_\_\_\_\_ 行きました。  
1 <sup>いとう</sup> 伊藤さんの      2 <sup>た</sup> 食べて      3 うちへ      4 から

19 テレビを \_\_\_\_\_ ★ \_\_\_\_\_ ないで ください。  
1 <sup>み</sup> 見      2 <sup>た</sup> 食べ      3 ごはんを      4 ながら

20 なつ休みに <sup>やす</sup> \_\_\_\_\_ ★ \_\_\_\_\_ です。  
1 <sup>とも</sup> 友だちに      2 <sup>かえ</sup> 帰って      3 <sup>あ</sup> 会いたい      4 <sup>くに</sup> 国へ

21 <sup>にち</sup> 日よう日は <sup>か</sup> 買い物に \_\_\_\_\_ ★ \_\_\_\_\_ から、  
いそがしいです。  
1 します      2 <sup>い</sup> 行ったり      3 したり      4 そうじを

もんだい3 **22** から **26** に <sup>なに</sup>何を <sup>い</sup>入れますか。ぶんしょうの いみを <sup>かんがえて</sup>、  
1・2・3・4から いちばん いい ものを <sup>ひと</sup>一つ えらんで ください。

(1)

来週 <sup>らいしゅう</sup> <sup>おお</sup>大きい <sup>にほんご</sup>日本語の テストが **22**。テストは 12ばん  
きょうしつ **23** <sup>あさ</sup>朝 9時からです。学校で <sup>がっこう</sup>べんきょうした  
ぶんぼうを <sup>うちで</sup> **24** <sup>べんきょうして</sup> ください。

- 22** 1 あります      2 ありました      3 します      4 しました  
**23** 1 に              2 で              3 へ              4 の  
**24** 1 とても        2 おおぜい      3 まっすぐ      4 もういちど

(2)

きのう <sup>あたらしい</sup> <sup>くるま</sup>車を <sup>か</sup>買いました。わたしは <sup>このくるま</sup>この車で <sup>いろいろな</sup>  
ところへ **25**。うみも <sup>やま</sup>山も <sup>す</sup>好きです。 **26** <sup>じかん</sup>時間が <sup>ありません</sup>。  
ちょっと <sup>ざんねん</sup>です。

- 25** 1 <sup>いき</sup>行きたいです                      2 <sup>いき</sup>行きません  
3 <sup>いき</sup>行きたかったです                  4 <sup>いき</sup>行きましょう  
**26** 1 <sup>そして</sup>                      2 <sup>それから</sup>                      3 <sup>でも</sup>                      4 <sup>それでは</sup>

**もんだい4** つぎの (1) から (3) の ぶんしょうを 読んで、しつもんを こたえて  
ください。こたえは、1・2・3・4から いちばん いい ものを 一つ  
えらんで ください。

(1)

したの メールは 田中さんが インターネットの くつの 店に 送った  
メールです。

注文した くつ (24cm) が とどきましたが、  
ちょっと 大きいです。  
すみませんが、このくつを そちらに 送りますから、  
23.5cmの くつを 送って ください。  
よろしく おねがいします。

- 27** 田中さんは 今から 何を しますか。
- 1 くつの 店に くつを 注文します。
  - 2 くつの 店に 行って、くつを かいます。
  - 3 くつの 店に 24cmの くつを 送ります。
  - 4 くつの 店に 23.5cmの くつを 送ります。


(2)

レストランの <sup>まえ</sup>前に <sup>した</sup>下の <sup>ぶん</sup>文が ありました。

<sup>じかん</sup>お時間 <sup>ぶん</sup>90分まで **1,500**<sup>えん</sup>円!

---

パスタ、サンドイッチ、ケーキなど 15しゆるいの <sup>なか</sup>中から、  
どれでも お好きなものを <sup>す</sup>ごじゆうに どうぞ。  
お飲みものは ( <sup>えん</sup>コーヒー・<sup>えん</sup>こうちゃ 300円 ) です。  
                  ( <sup>えん</sup>ビール 500円 )  
                  ( <sup>えん</sup>ワイン 600円 )



**28** この レストランで 1時間<sup>じかん</sup>くらい <sup>しょくじ</sup>食事を しました。パスタや ケーキ  
などを <sup>た</sup>食べて、<sup>の</sup>コーヒーを <sup>の</sup>飲みました。いくら かかりますか。

- 1 1500<sup>えん</sup>円
- 2 1800<sup>えん</sup>円
- 3 4500<sup>えん</sup>円
- 4 4800<sup>えん</sup>円

(3)

おてらの <sup>い</sup>入り口に <sup>した</sup>下の <sup>かみ</sup>紙が ありました。

けんがく <sup>かた</sup>  
見学の方へ

おてらの <sup>なか</sup>中は くつを <sup>はい</sup>はいて <sup>はい</sup>入らないで ください。こちらで くつを  
ぬいで ください。くつは たなに おいて ください。しんぱいな <sup>かた</sup>方は  
たなに おかないで、ふくろに <sup>い</sup>入れて、もって行って ください。  
どうぞ よろしく おねがいします。

**29** おてらの <sup>ひと</sup>人が いちばん <sup>い</sup>言いたい ことは <sup>なん</sup>何ですか。

- 1 くつを <sup>ぬ</sup>ぬいで ください。
- 2 くつを たなに おいて ください。
- 3 たなの くつは なくなります。
- 4 くつを ふくろに <sup>い</sup>入れて もって行って ください。

**もんだい5** つぎの ぶんしょうを <sup>よ</sup>読んで、しつもん<sup>に</sup> こたえて ください。

こたえは 1・2・3・4から いちばん いい ものを <sup>ひと</sup>一つ えらんで ください。

<sup>さとう</sup>佐藤さんが ファウジさんに メールを <sup>おく</sup>送りました。

ファウジさん <sup>げん き</sup>お元気ですか。

<sup>とうきょう</sup>東京は <sup>まいにち</sup>毎日 さむいです。マレーシアは あついでしょうね。

ひこうきの <sup>じ かん</sup>時間が きまりました。

<sup>らいしゅう</sup>来週 <sup>ど よう び</sup>土よう日の <sup>あさ</sup>朝 8時30分に <sup>ぶん</sup>そちらに <sup>つ</sup>着きます。

<sup>くうこう</sup>空港で <sup>あ</sup>会いましょう。

ファウジさんに <sup>はや</sup>早く <sup>あ</sup>会いたいです。

いっしょに いろいろな <sup>い</sup>ところへ 行きましょう。

<sup>いま</sup>今から とても たのしみです。

よろしく おねがいします。

<sup>さとう</sup>佐藤

**30** ファウジさんと <sup>さとう</sup>佐藤さんは、<sup>いま</sup>今 どこに いますか。

1 <sup>ふたり</sup>2人は <sup>にほん</sup>日本に います。

2 <sup>ふたり</sup>2人は マレーシアに います。

3 ファウジさんは マレーシアに、<sup>さとう</sup>佐藤さんは <sup>にほん</sup>日本に います。

4 ファウジさんは <sup>にほん</sup>日本に、<sup>さとう</sup>佐藤さんは マレーシアに います。

**31** この メールで <sup>なに</sup>何が <sup>いちばん</sup>いちばん <sup>たいせつ</sup>大切ですか。

1 <sup>とうきょう</sup>東京が さむいこと                      2 マレーシアが あついこと

3 ひこうきが <sup>つ</sup>着く <sup>じかん</sup>時間                      4 あそびに <sup>い</sup>行く <sup>ところ</sup>ところ

**もんだい6** つぎの ぶんしょうを よんで、Aと Bを 見て、しつもんを こたえて ください。こたえは 1・2・3・4から いちばん いい ものを 一つ えらんで ください。

**32** たかはし 高橋さんと はやし 林さんが かいしゃ 会社で かいぎを します。

Aは ふたり 2人の よていです。×の ところは ほかの よていが あります。

Bは かいぎしつ の よていです。×の ところは ほかの ひと 人が

かいぎしつを つか 使う じかん 時間です。

ふたり 2人は いつ かいぎを しますか。

A

たかはし 高橋さんの よてい

	10:00～	13:00～	15:00～
いつか げつ 5日 (月)	×	×	○
むいか か 6日 (火)	×	×	○
なのか すい 7日 (水)	○	○	○
ようか もく 8日 (木)	×	○	○
このか きん 9日 (金)	×	○	○

はやし 林さんの よてい

	10:00～	13:00～	15:00～
いつか げつ 5日 (月)	○	○	○
むいか か 6日 (火)	○	×	×
なのか すい 7日 (水)	○	○	○
ようか もく 8日 (木)	○	×	×
このか きん 9日 (金)	○	○	×

B

かいぎしつ の よてい

	10:00～	13:00～	15:00～
いつか げつ 5日 (月)	×	×	×
むいか か 6日 (火)	○	○	○
なのか すい 7日 (水)	×	×	○
ようか もく 8日 (木)	○	○	○
このか きん 9日 (金)	×	×	○

1 むいか か 6日 (火) 10:00 ～

2 なのか すい 7日 (水) 15:00 ～

3 ようか もく 8日 (木) 10:00 ～

4 このか きん 9日 (金) 15:00 ～



しけん  
もぎ試験



# N5

## ちょうかい

(30ぶん)


## もんだい1

もんだい1では、はじめに しつもんを きいて ください。それから はなしを きいて、もんだいようしの 1から4の なかから、いちばん いい ものを ひとつ えらんで ください。

### 1ばん




### 2ばん



### 3ばん

CD 58



### 4ばん

CD 59

- |   |       |     |
|---|-------|-----|
| 1 | えき    |     |
|   | 駅     |     |
| 2 | かいじょう | いぐち |
|   | 会場の   | 入り口 |
| 3 | かいじょう | そと  |
|   | 会場の   | 外   |
| 4 | かいじょう | なか  |
|   | 会場の   | 中   |

## 5ばん



- 1 ごりょうしんと お兄さんにい
- 2 ごりょうしんと お姉さんねえ
- 3 お母さんと お兄さんにい
- 4 お母さんと お姉さんねえ

## 6ばん



- 1 えんぴつ
- 2 えんぴつと けしゴム
- 3 えんぴつと けしゴムと 時計とけい
- 4 えんぴつと けしゴムと けいたい電話でんわ

## 7ばん

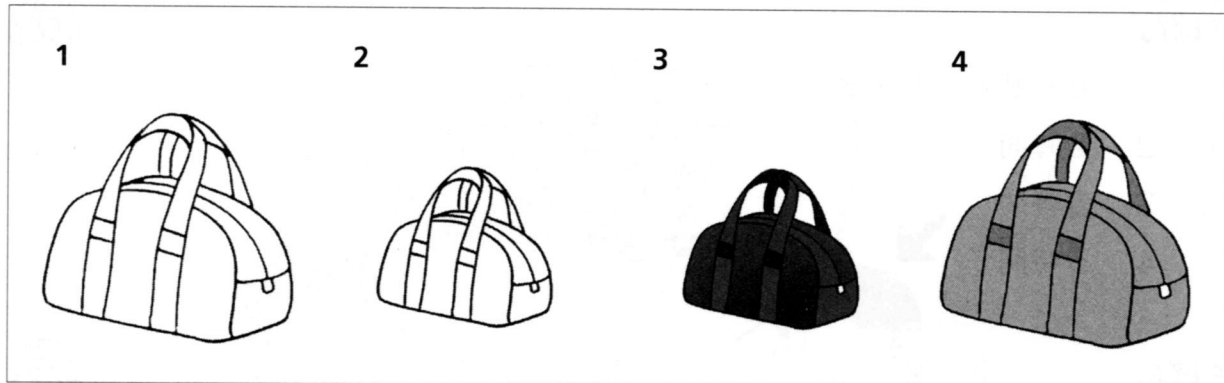


- 1 土どよう日びに 山やまへ 行いきます
- 2 土どよう日びに コンサートに 行いきます
- 3 日にちよう日びに 山やまへ 行いきます
- 4 日にちよう日びに 食しょくじ事に 行いきます

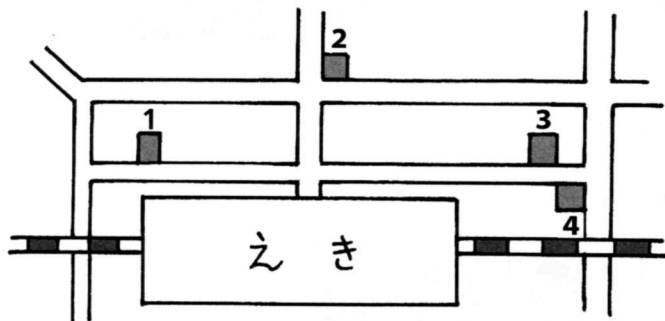
## もんだい2

もんだい2では、はじめに しつもんを きいて ください。それから はなしを きいて、もんだいようしの 1から4の なかから、いちばん いい ものを ひとつ えらんで ください。

### 1ばん



### 2ばん



### 3ばん



- 1 あしたから
- 2 あさってから
- 3 木もくよう日びから
- 4 来週らいしゅうの 月げつよう日びから

### 4ばん



- 1 ぜんぜん しません
- 2 2時間じかん
- 3 3時間じかん
- 4 5時間じかん

### 5ばん



- 1 えんぴつ
- 2 ペン
- 3 ボールペン
- 4 けしゴム

### 6ばん




- 1 東町ひがしまち 1-12-13
- 2 西町にしまち 1-12-13
- 3 東町ひがしまち 2-12-13
- 4 西町にしまち 2-12-13


### もんだい3


もんだい3では、えを みながら しつもんを きいて ください。➡ (やじるし) のひとは なんと いいますか。 1から3の なかから、いちばん いい ものを ひとつ えらんで ください。

#### 1ばん



#### 2ばん









## もんだい4

もんだい4は、えなどがありません。ぶんをきいて、1から3のなかから、いちばんいいものをひとつえらんでください。

— メモ —

1ばん



2ばん



3ばん



4ばん



5ばん



6ばん





ぶんけい  
**句型さくいん Sentence Pattern Index**

	ぶんけい 句型	ばんごう 番号	ページ
あ	あそこ	4	p.26
	あちら	4	p.26
	あっち	4	p.26
	～あとで、…	36	p.92
	あの	4	p.26
	( <b>N</b> -が) あります	18	p.56
	あれ	4	p.26
	い	いかが	3
いつ		3	p.23
( <b>N</b> -が) います		18	p.56
か	～が、… ①	35	p.91
	～が、… ②	35	p.91
	～か。	2	p.21
	<b>いA</b> -かったです	9	p.39
	～から、…	25	p.70
く	<b>いA</b> -く します	23	p.67
	<b>いA</b> -く なります	23	p.67
	<b>いA</b> -く +動詞	33	p.85
	<b>いA</b> -く ありません	1	p.20
	<b>いA</b> -く ありませんでした	9	p.39
	<b>いA</b> -くて、…	22	p.62
	<b>いA</b> -く ないです	1	p.20
	<b>いA</b> -く なかったです	9	p.39
	<b>いA</b> -く なくて	22	p.62
け	～けど、…	42	p.105
こ	ここ	4	p.26
	こちら	4	p.26
	こっち	4	p.26
	こと	28	p.74
	この	4	p.26

こ	これ	4	p.26	
し	<b>V</b> -辞書形 <small>じしょけい</small>		p.73	
	<b>N</b> -じゃありません	1	p.20	
	<b>なA</b> -じゃありません	1	p.20	
	<b>N</b> -じゃありませんでした	9	p.39	
	<b>なA</b> -じゃありませんでした	9	p.39	
	<b>N</b> -じゃないです	1	p.20	
	<b>なA</b> -じゃないです	1	p.20	
	<b>N</b> -じゃなくて	22	p.62	
し	<b>なA</b> -じゃなくて	22	p.62	
	しはつうし 助数詞	7	p.33	
す	( <b>N</b> -が) 好きです <small>す</small>	26	p.70	
そ	そこ	4	p.26	
	そちら	4	p.26	
	そっち	4	p.26	
	その	4	p.26	
	それ	4	p.26	
	た	<b>V</b> -たいです	24	p.68
<b>V</b> -た形 <small>けい</small>			p.88	
<b>V</b> -たり、 <b>V</b> -たり します		34	p.89	
だれ		3	p.23	
だれか		13	p.46	
だれも		14	p.48	
て		<b>N</b> -で、…	22	p.62
		<b>なA</b> -で、…	22	p.62
	<b>V</b> -て います①	29	p.78	
	<b>V</b> -て います②	29	p.80	
	<b>V</b> -て ください	30	p.80	
	<b>V</b> -て、…	11	p.44	
	<b>N</b> -で	12	p.44	
	<b>V</b> -てから、…	31	p.81	

て	V - <sup>けい</sup> で形		p.44	
	N -でした	9	p.39	
	なA -でした	9	p.39	
	N -です	1	p.20	
	なA -です	1	p.20	
	N -ではありません	1	p.20	
	なA -ではありません	1	p.20	
	N -ではありませんでした	9	p.39	
	なA -ではありませんでした	9	p.39	
と	N -という - N	20	p.60	
	どう	3	p.23	
	どうして	3	p.23	
	どうやって	3	p.23	
	どこ	3	p.23、26	
	どこ(へ)も	14	p.48	
	どこ	3	p.23	
	どこか	13	p.46	
	どちら	3	p.23、26	
	どっち	3	p.23、26	
	どなた	3	p.23	
	どの	3	p.23、26	
	どれ	3	p.23、26	
	どんな	3	p.23	
	な	V -ない <sup>けい</sup> 形		p.83
		V -ないで ください	32	p.84
V -ながら、…		38	p.94	
なぜ		3	p.23	
なに		3	p.23	
なにか		13	p.46	
なにも		14	p.48	
なんで		3	p.23	

に	～に 行きます	27	p.71	
	～に 来 <sup>き</sup> ます			
	～に 帰 <sup>かえ</sup> ります			
	N -に します	23	p.67	
	なA -に します	23	p.67	
	N -に なります	23	p.67	
	なA -に なります	23	p.67	
なA -に + <sup>どうし</sup> 動詞	33	p.85		
ね	～ね。	8	p.37	
の	～の	6	p.31	
は	N -は N -が ～	21	p.61	
ふ	ふつう <sup>けい</sup> 形	40	p.99	
ほ	(N -が) ほしいです	10	p.40	
ま	～まえに、…	37	p.93	
	V -ました	9	p.39	
	V -ましょう	19	p.58	
	V -ます	1	p.20	
	V -ません	1	p.20	
	V -ませんか	15	p.51	
	V -ませんでした	9	p.39	
	まだ V -て いません	44	p.106	
	め	<sup>めいし</sup> 名詞しゅうしょく①	5	p.29
		<sup>めいし</sup> 名詞しゅうしょく②	39	p.96
<sup>めいし</sup> 名詞しゅうしょく③		45	p.108	
も	もう V -ました	43	p.106	
よ	～よ。	16	p.52	

## N5 「できること」リスト N5 Can Do List

章	章のタイトル	できること	文法項目
1	あいさつ Greetings	<ul style="list-style-type: none"> <li>● きほんてきな あいさつができる。 Make basic greetings.</li> <li>● あいさつに 答えることができる。 Respond to greetings.</li> </ul>	
2	でんきや 電気屋で At the electronics store	<ul style="list-style-type: none"> <li>● 店の 人に 商品の 場所や ねだんを 聞いて、答えを 理解する ことができる。 Ask a store clerk where a product is and its price, and understand the answer.</li> <li>● 店の 人に 商品について 質問したり、ほかの 商品を さがして もらったり することができる。 Ask a store clerk about a product and get a clerk to find a different item for you.</li> </ul>	1 あります 2 ありますか 3 どこですか 4 あちらです 5 新しい 電子辞書 6 日本のです * 数 Numbers 7 23,800円です
3	きのうの 買い物 Yesterday's shopping	<ul style="list-style-type: none"> <li>● いつ・どこで・何を したか、過去の 行動について 話す ことができる。 Talk about what happened in the past as well as when and where.</li> <li>● 交通手段などについて、じゅんばんに 話す ことができる。 Talk about means of transportation and the like in the correct order.</li> </ul>	8 電子辞書です 9 きのう 買いました 10 ほしいです * 動詞の グループ分け Verb groups * 動詞の て形 て verb form 11 駅まで 行って、... 12 バスで 行きました 13 どこか 行きましたか 14 どこへも 行きません
4	うえのの 町 上野の町 The town of Ueno	<ul style="list-style-type: none"> <li>● 人を さそったり、人や 物の そんないを 説明したり することができる。 Invite people and explain the existence of people and things.</li> <li>● 場所の ようすや とくちょうを 説明することができる。 Explain what a place is like and its characteristics.</li> </ul>	15 行きませんか 16 おもしろい ところですよ 17 駅の 前 18 公園が あります 19 行きましょう 20 「アメ横」という ところ 21 「アメ横」は 安い 店が 多いです 22 安くても おいしいです

5	<p>まんが Manga</p>	<p>●好きなものやしゆみについて話すことができる。 Talk about hobbies and things you like.</p> <p>●家族やしゆみについて話すことができる。 Talk about your family and hobbies.</p>	<p>23 上手になりました 24 読みたいです 25 読みたいですから、… 26 まんがが好いです 27 見に行きませんか *カレンダー Calendar</p> <p>*動詞の辞書形 Dictionary form of verbs 28 まんがをかくことです *家族のよび方 Family members *時間 Time</p>
6	<p>くうこう 空港で At the airport</p>	<p>●人や自分が今していることを説明することができる。 Explain what you and other people are doing now.</p> <p>●してほしいことを伝えることができる。 Convey what you want a person to do.</p> <p>●してほしくないことを伝えることができる。 Convey what you do not want a person to do.</p>	<p>29 買い物をしていきます 30 待ってください 31 チェックインしてから、…</p> <p>*動詞の ない形 ない verb form 32 入れないでください 33 早く行きましょう *時間の長さ Length of time</p>
7	<p>スキーとおんせん Skiing and a hot spring</p>	<p>●過去の経験について説明したり、かんそうを言ったりすることが できる。 Explain a past experience and give your impressions.</p> <p>●自分の行動について、じゅんばんに説明することができる。 Explain your actions in chronological order.</p>	<p>*動詞の たい形 た verb form 34 スキーをしたり、おんせんに入ったりしました 35 楽しかったです、…</p> <p>36 スキーをしたあとで、… 37 朝ご飯を食べるまえに、… 38 書を見ながら、… 39 楽しい旅行でした</p>
8	<p>ひる 昼ご飯 Lunch</p>	<p>●友だちと、カジュアルに話すことができる。 Talk casually with friends.</p> <p>●どんな人か、どんなものか、などを説明することができる。 Provide explanations such as what sort of person or thing you are talking about.</p>	<p>40 午後、いそがしい？ 41 鈴木くん、午後、いそがしい？ 42 授業はないけど、… 43 もう食べた 44 まだ食べていない 45 木がたくさんある公園</p>

〈著者紹介〉

エービーケー こうえきざいだんほうじん がくせいぶん か きょうかい  
**ABK (公益財団法人 アジア学生文化協会)**

ABKは、1957年に作られ、日本語学校と留学生寮を運営している組織です。日本とアジア諸国の青年学生が共同生活を通じて、人間的和合と学術、文化および経済の交流をはかることにより、アジアの親善と世界の平和に貢献することを目的としています。学校では大学、大学院、専門学校への進学、就職などの学生のニーズに合わせて、日本語能力試験、日本留学試験の対策とともに、運用力をつける工夫をしながら、日本語教育を行っています。執筆者は全員ABKで日本語教育に携わっている講師です。姉妹団体に学校法人ABK学館日本語学校（ABK COLLEGE）もあります。

監 修：町田恵子

執筆者：町田恵子・津村知美・藤田百子・星野陽子・向井あけみ

協力者：新井直子・内田奈実・遠藤千鶴・大野純子・掛谷知子・勝尾秀和・亀山稔史・國府卓二・  
新穂由美子・成川しのぶ・萩本攝子・橋本由子・服部まさ江・福田真紀・  
森川尚子・森下明子・吉田菜穂子

トライ にほんごのうりよくしけん ぶんぽう の にほんご  
**TRY ! 日本語能力試験N5 文法から伸ばす日本語**  
かいていばん  
[改訂版]

2013年3月31日 初版 第1刷発行  
2014年5月9日 改訂版 第1刷発行  
2017年10月29日 改訂版 第5刷発行

翻 訳 株式会社ラテックス・インターナショナル  
イラスト・DTP 朝日メディアインターナショナル株式会社  
カバーデザイン 岡崎裕樹（アスク出版）  
ナレーション 沢田澄代 遠近孝一  
録音・編集 スタジオ グラッド

発 行 人 天谷修平  
発 行 株式会社 アスク出版  
〒162-8558 東京都新宿区下宮比町2-6  
TEL 03-3267-6864 FAX 03-3267-6867  
印刷・製本 日経印刷株式会社

乱丁・落丁はお取替えいたします。  
許可なしに転載・複製することを禁じます。